

## TEILEGUTACHTEN

### TGA-Art: 13.1

### 366-0309-09-WIRD-TG/N14

Hersteller: JMS-Fahrzeugteile GmbH  
D-72141 Walldorfhäslach  
Art: Sonderrad 8 1/2 J X 19 H2  
Typ: T960 8,5x19

Nach § 19 (3) StVZO ist bei Vorliegen eines Teilegutachtens nach Anlage XIX StVZO die Abnahme des Ein- oder Anbaus unverzüglich durch einen amtlich anerkannten Sachverständigen oder Prüfer für den Kraftfahrzeugverkehr oder durch einen Kraftfahrzeugsachverständigen oder Angestellten einer amtlich anerkannten Überwachungsorganisation durchzuführen und der ordnungsgemäße Ein- oder Anbau bestätigen zu lassen.

Die in den Anlagen aufgeführten Fahrzeugtypen entsprechen auch nach erfolgter Umrüstung den heute gültigen Vorschriften der StVZO. Das vorliegende Teilegutachten verliert seine Gültigkeit, wenn sich durch Umrüstung berührte Bauvorschriften der StVZO ändern oder an den Kraftfahrzeugen Änderungen eintreten, die die Begutachtungspunkte beeinflussen.

#### **0. Hinweise für den Fahrzeughalter**

##### **Unverzügliche Durchführung und Bestätigung der Änderungsabnahme:**

Durch die vorgenommene Änderung erlischt die Betriebserlaubnis des Fahrzeuges, wenn nicht unverzüglich die gemäß StVZO § 19 Abs. 3 vorgeschriebene Änderungsabnahme durchgeführt und bestätigt wird oder festgelegte Auflagen nicht eingehalten werden!

Nach der Durchführung der technischen Änderung ist das Fahrzeug unter Vorlage des vorliegenden Teilegutachtens unverzüglich einem amtlich anerkannten Sachverständigen oder Prüfer einer Technischen Prüfstelle oder einem Prüflingenieur einer amtlich anerkannten Überwachungsorganisation zur Durchführung und Bestätigung der vorgeschriebenen Änderungsabnahme vorzuführen.

##### **Einhaltung von Hinweisen und Auflagen:**

Die unter III. und IV. aufgeführten Hinweise und Auflagen sind dabei zu beachten.

##### **Mitführen von Dokumenten:**

Nach der durchgeführten Abnahme ist der Nachweis mit der Bestätigung über die Änderungsabnahme mit den Fahrzeugpapieren mitzuführen und zuständigen Personen auf Verlangen vorzuzeigen; dies entfällt nach erfolgter Berichtigung der Fahrzeugpapiere.

##### **Berichtigung der Fahrzeugpapiere:**

Die Berichtigung der Fahrzeugpapiere durch die zuständige Zulassungsbehörde ist durch den Fahrzeughalter entsprechend der Festlegung in der Bestätigung der ordnungsgemäßen Änderung zu beantragen.

Weitere Festlegungen sind der Bestätigung der ordnungsgemäßen Änderung zu entnehmen.

Fahrzeugteil: Sonderrad 8 1/2 J X 19 H2  
 Antragsteller: JMS-Fahrzeugteile GmbH

Radtyp: T960 8,5x19  
 Stand: 08.06.2017

**Weitere Hinweise**

Die LM-Sonderräder können auch mit T960 8,5J19H2 gekennzeichnet sein.  
 Der Radtyp wird auch mit T960 in Verbindung mit der Radgröße 8,5x19 gekennzeichnet.

Für Räder der Radausführungen die nur an der Vorderachse zulässig sind, ist an der Hinterachse der Radtyp T960 9,5x19 oder T960 11x19 zu verwenden.

Die in den entsprechenden Gutachten aufgeführten Auflagen und Hinweise sind achsweise zu beachten.

Folgende Sonderrad-Ausführungen müssen mit Distanzscheiben verwendet werden, siehe folgende Auflistung:

Sonderradausführung	mit Distanzscheibe	ergibt Einpresstiefe
8,5x19 5+5 112 27 666DS	S2022-5mm	27mm
8,5x19 5 112 40 571DS	S22028-5mm	40 mm
8,5x19 5 112 40 666DS	S22022-5mm	40 mm
8,5x19 5 112 35 571DS	S22029-10mm	35 mm
8,5x19 5 112 35 666DS	S22023-10mm	35 mm
8,5x19 5+5 120 33 726DS	S10206-5mm	33 mm
8,5x19 5+5 120 28 726DS	S12124-10mm	28 mm
8,5x19 5+5 120 23 726DS	S12125-15mm	23 mm
8,5x19 5+5 120 18 726DS	S13216-20mm	18 mm
8,5x19 5+5 108 40 651DS	S22463-10mm	30 mm

Das Basisrad der Radausführung 8,5x19 5+5 112 32 666 für die o.g. Sonderradausführung mit Distanzscheiben ist mit ET32 gekennzeichnet.

Das Basisrad der Radausführung 8,5x19 5 112 45 571 für die o.g. Sonderradausführung mit Distanzscheiben ist mit ET45 gekennzeichnet.

Das Basisrad der Radausführung 8,5x19 5 112 45 666 für die o.g. Sonderradausführung mit Distanzscheiben ist mit ET45.

Das Basisrad der Radausführung 8,5x19 5+5 120 38 726 für die o.g. Sonderradausführung mit Distanzscheiben ist mit ET38 gekennzeichnet.

Die Ausführungsvariante 8,5x19 5+5 120 18 726DS, darf nur mit der Distanzscheibe S13216-20mm und den beige-packten Schrauben verwendet werden.

Die Radausführung 8,5x19 5+5 108 40 651DS kommt neu hinzu und darf nur mit den mitgelieferten Distanzscheiben und den beige-packten Schrauben verwendet werden. Das Sonderrad ist mit ET40 gekennzeichnet.

**I. Übersicht**

Ausführung	Ausführungsbezeichnung		Loch-kreis (mm) / -zahl	Mitten-och (mm)	Ein-preß-tiefe (mm)	zul. Rad-last (kg)	zul. Abroll-umf. (mm)	gültig ab Fertig. Datum
	Kennzeichnung Rad	Kennzeichnung Z-Ring / D-Scheibe						
8,5x19 5+5 100 32 541	T9608,5x19 100/112	Ø73.1 Ø54.1	100/5	54,1	32	750	2150	07/09
8,5x19 5+5 100 32 561	T9608,5x19 100/112	Ø73.1 Ø56.1	100/5	56,1	32	750	2150	07/09
8,5x19 5+5 100 32 571	T9608,5x19 100/112	Ø73.1 Ø57.1	100/5	57,1	32	750	2150	07/09
8,5x19 5+5 105 40 566	T9608,5x19 105/115	Ø73.1 Ø56.6	105/5	56,6	40	750	2150	07/09
8,5x19 5+5 108 40 601	T9608,5x19 108/114	Ø73.1 Ø60.1	108/5	60,1	40	750	2150	07/09

Fahrzeugteil: Sonderrad 8 1/2 J X 19 H2  
 Antragsteller: JMS-Fahrzeugteile GmbH

Radtyp: T960 8,5x19  
 Stand: 08.06.2017

Seite: 3 von 8

8,5x19 5+5 108 40 634	T9608,5x19 108/114	Ø73.1 Ø63.4	108/5	63,4	40	705	2297	07/09
8,5x19 5+5 108 40 634	T9608,5x19 108/114	Ø73.1 Ø63.4	108/5	63,4	40	709	2284	07/09
8,5x19 5+5 108 40 634	T9608,5x19 108/114	Ø73.1 Ø63.4	108/5	63,4	40	715	2260	07/09
8,5x19 5+5 108 40 634	T9608,5x19 108/114	Ø73.1 Ø63.4	108/5	63,4	40	742	2175	07/09
8,5x19 5+5 108 40 634	T9608,5x19 108/114	Ø73.1 Ø63.4	108/5	63,4	40	750	2150	07/09
8,5x19 5+5 108 40 651	T9608,5x19 108/114	Ø73.1 Ø65.1	108/5	65,1	40	750	2150	07/09
8,5x19 5+5 108 40 651DS	T9608,5x19 108/114	S22463-10mm	108/5	65,1	30	750	2150	07/09
8,5x19 5+5 110 38 651	T9608,5x19 110/120	Ø72.6 Ø65.1	110/5	65,1	38	750	2150	07/09
8,5x19 5 112 35 571	T960 8,5x19 PCD112	s22-029	112/5	57,1	35	735	2193	07/09
8,5x19 5 112 35 571	T960 8,5x19 PCD112	s22-029	112/5	57,1	35	750	2150	07/09
8,5x19 5 112 35 571DS	T960 8,5x19 PCD112	S22029-10mm	112/5	57,1	35	750	2150	07/09
8,5x19 5 112 40 571DS	T960 8,5x19 PCD112	S22028-5mm	112/5	57,1	40	750	2150	07/09
8,5x19 5 112 45 571	T960 8,5x19 PCD112	Ø73.1 Ø57.1	112/5	57,1	45	750	2150	07/09
8,5x19 5+5 112 32 571	T9608,5x19 100/112	Ø73.1 Ø57.1	112/5	57,1	32	750	2150	07/09
8,5x19 5 112 35 666DS	T960 8,5x19 PCD112	S22023-10mm	112/5	66,6	35	715	2260	07/09
8,5x19 5 112 35 666DS	T960 8,5x19 PCD112	S22023-10mm	112/5	66,6	35	735	2193	07/09
8,5x19 5 112 35 666DS	T960 8,5x19 PCD112	S22023-10mm	112/5	66,6	35	750	2150	07/09
8,5x19 5 112 40 666DS	T960 8,5x19 PCD112	S22022-5mm	112/5	66,6	40	715	2260	07/09
8,5x19 5 112 40 666DS	T960 8,5x19 PCD112	S22022-5mm	112/5	66,6	40	750	2150	07/09
8,5x19 5 112 45 666	T960 8,5x19 PCD112	Ø73.1 Ø66.6	112/5	66,6	45	735	2193	07/09
8,5x19 5 112 45 666	T960 8,5x19 PCD112	Ø73.1 Ø66.6	112/5	66,6	45	750	2150	07/09
8,5x19 5+5 112 27 666DS	T9608,5x19 100/112	S22022-5mm	112/5	66,6	27	715	2260	07/09
8,5x19 5+5 112 27 666DS	T9608,5x19 100/112	S22022-5mm	112/5	66,6	27	725	2230	07/09
8,5x19 5+5 112 27 666DS	T9608,5x19 100/112	S22022-5mm	112/5	66,6	27	750	2150	07/09
8,5x19 5+5 112 32 666	T9608,5x19 100/112	Ø73.1 Ø66.6	112/5	66,6	32	715	2260	07/09
8,5x19 5+5 112	T9608,5x19 100/112	Ø73.1 Ø66.6	112/5	66,6	32	750	2150	07/09

Fahrzeugteil: Sonderrad 8 1/2 J X 19 H2  
 Antragsteller: JMS-Fahrzeugteile GmbH

Radtyp: T960 8,5x19  
 Stand: 08.06.2017

Seite: 4 von 8

32 666									
8,5x19 5+5 114,3 40 601	T9608,5x19 108/114	Ø73.1 Ø60.1	114,3/5	60,1	40	740	2175	07/09	
8,5x19 5+5 114,3 40 601	T9608,5x19 108/114	Ø73.1 Ø60.1	114,3/5	60,1	40	750	2150	07/09	
8,5x19 5+5 114,3 40 641	T9608,5x19 108/114	Ø73.1 Ø64.1	114,3/5	64,1	40	750	2150	07/09	
8,5x19 5+5 114,3 40 661	T9608,5x19 108/114	Ø73.1 Ø66.1	114,3/5	66,1	40	695	2327	07/09	
8,5x19 5+5 114,3 40 661	T9608,5x19 108/114	Ø73.1 Ø66.1	114,3/5	66,1	40	750	2150	07/09	
8,5x19 5+5 114,3 40 671	T9608,5x19 108/114	Ø73.1 Ø67.1	114,3/5	67,1	40	715	2254	07/09	
8,5x19 5+5 114,3 40 671	T9608,5x19 108/114	Ø73.1 Ø67.1	114,3/5	67,1	40	750	2150	07/09	
8,5x19 5+5 115 40 701	T9608,5x19 105/115	Ø73.1 Ø70.1	115/5	70,1	40	750	2150	07/09	
8,5x19 5+5 120 18 726DS	T9608,5x19 110/120	S13216-20mm	120/5	72,6	18	740	2175	07/09	
8,5x19 5+5 120 18 726DS	T9608,5x19 110/120	S13216-20mm	120/5	72,6	18	750	2150	07/09	
8,5x19 5+5 120 23 726DS	T9608,5x19 110/120	S12125-15mm	120/5	72,6	23	740	2175	07/09	
8,5x19 5+5 120 23 726DS	T9608,5x19 110/120	S12125-15mm	120/5	72,6	23	750	2150	07/09	
8,5x19 5+5 120 28 726DS	T9608,5x19 110/120	S12124-10mm	120/5	72,6	28	740	2175	07/09	
8,5x19 5+5 120 28 726DS	T9608,5x19 110/120	S12124-10mm	120/5	72,6	28	750	2150	07/09	
8,5x19 5+5 120 33 726DS	T9608,5x19 110/120	S10206-5mm	120/5	72,6	33	740	2175	07/09	
8,5x19 5+5 120 33 726DS	T9608,5x19 110/120	S10206-5mm	120/5	72,6	33	750	2150	07/09	
8,5x19 5+5 120 38 726	T9608,5x19 110/120	ohne	120/5	72,6	38	740	2175	07/09	
8,5x19 5+5 120 38 726	T9608,5x19 110/120	ohne	120/5	72,6	38	750	2150	07/09	
8,5x19 5 130 45 716	T960 8,5x19 PCD 130	ohne	130/5	71,6	45	388	1973	05/10	

**I.1. Beschreibung der Sonderräder**

Hersteller : JMS-Fahrzeugteile GmbH  
 :  
 : D-72141 Walddorfhäslach

Handelsmarke : BARRACUDA (Karizzma)

Art der Sonderräder : LM-Sonderräder, einteilig, Mittenbohrung mit einer Kappe abgedeckt

Korrosionsschutz : Einbrennlack wahlweise Verchromung

Masse des Rades : ca. 13,5 kg

Fahrzeugteil: Sonderrad 8 1/2 J X 19 H2  
Antragsteller: JMS-Fahrzeugteile GmbHRadtyp: T960 8,5x19  
Stand: 08.06.2017

Seite: 5 von 8

**I.2. Radanschluß**

siehe Anlage

**I.3. Kennzeichnung der Sonderräder**

An den Sonderrädern wird folgende Kennzeichnung an der Außen- bzw. Innenseite eingegossen bzw. eingepreßt, siehe Beispiel der Radausführung 8,5x19 5+5 100 32 541:

	: Außenseite	: Innenseite
Radtyp	: --	: T960 8,5x19
Radausführung	: --	: T9608,5x19 100/112
Radgröße	: --	: 8 1/2 J X 19 H2
Einpreßtiefe	: --	: ET32
Herstellungsdatum	: --	: Fertigungsmonat und -jahr : z.B. 07.09
Gießereikennzeichnung	: --	: BARRACUDA WHEELS
Japan. Prüfwertzeichen	: --	: JWL
Weitere Kennzeichnung	: BARRA.-RACING WHEELS	: --

Zusätzlich können an der Radinnenseite bzw. -außenseite verschiedene Kontrollzeichen angebracht sein.

**I.4. Verwendungsbereich**

Die Sonderräder sind für Personenkraftwagen vorgesehen.

**II. Sonderradprüfung****II.1. Felge**

Die Maße und Toleranzen der Felgenkontur entsprechen der E.T.R.T.O. Norm.

**II.2. Werkstoff der Sonderräder:**

Zusammensetzung, Festigkeitswerte und Korrosionsverhalten des Werkstoffes sind in der Beschreibung des Herstellers aufgeführt; diese Angaben wurden durch uns nicht überprüft.

**II.3. Festigkeitsprüfung:**

Zwei Festigkeitsnachweise vom TÜV AUSTRIA Nr.09-TAAP-1686/CIN vom 09.07.2009 und Nr.09-TAAP-1686/E3/CIN vom 29.12.10 liegen vor.

**III. Anbau- und Verwendungsprüfung:****III.1. Anbauuntersuchung am Fahrzeug:**

Wenn die Auflagen und Hinweise in den Anlagen erfüllt sind, haben die Räder ausreichenden Abstand von Brems- und Fahrwerksteilen, und die Freigängigkeit der Reifen ist bei den im Straßenverkehr üblichen Bedingungen gewährleistet.

**III.2. Fahrversuche:**

Freigaben der Fahrzeughersteller über Felgengröße, Einpreßtiefe und Größen der Bereifung liegen teilweise nicht vor.

Für die Verwendung der Sonderräder wurden Anbau-, Freigängigkeits und Handlingprüfungen durchgeführt. Der Untersuchungsumfang entspricht den Kriterien der Richtlinie für die Prüfung von Sonderrädern für Kfz und ihre Anhänger (BMV/StV 13/36.25.07-20.01 vom 25.11.1998, VkB I S. 1377), Punkt 4.6.8 Anbauprüfung, und

Fahrzeugteil: Sonderrad 8 1/2 J X 19 H2  
 Antragsteller: JMS-Fahrzeugteile GmbH

Radtyp: T960 8,5x19  
 Stand: 08.06.2017

des VdTÜV-Merkblattes Nr. 751 (Begutachtung von baulichen Veränderungen an M- und N-Fahrzeugen unter besonderer Berücksichtigung der Betriebsfestigkeit, Ausgabe 08.2008 Anhang I). Bei den durchgeführten Prüfungen ergaben sich im Vergleich zur serienmäßigen Ausrüstung der Fahrzeuge keine Beanstandungen. Kriterien des Fahrkomforts lagen der Beurteilung nicht zugrunde. Der Kraftstoffverbrauch mit den von der Serie abweichenden Rad/Reifen-Kombinationen wurde nicht gemessen.

Die Spurverbreiterung beträgt an den geprüften PKW weniger als 2 % der serienmäßigen Spurweite. Deshalb ist eine Prüfung der Fahrwerksfestigkeit nicht erforderlich.

**IV. Zusammenfassung:**

Es wird bescheinigt, dass die im Verwendungsbereich beschriebenen Fahrzeuge nach der Änderung und der durchgeführten und bestätigten Änderungsabnahme unter Beachtung der in diesem Teilegutachten genannten Hinweise / Auflagen insoweit den Vorschriften der StVZO in der heute gültigen Fassung entsprechen. Die Prüfungen wurden entsprechend den relevanten Anforderungen der EN ISO/IEC 17025:2005 durchgeführt. Der Hersteller ( Inhaber des Teilegutachtens ) hat den Nachweis ( TÜV AUSTRIA AUTOMOTIVE GMBH Reg. - Nr 20110 029115 ) erbracht, dass er ein Qualitätssicherungssystem gemäß Anlage XIX, Abschnitt 2 StVZO unterhält.

Das Teilegutachten umfasst die Blätter 1 - 8 einschließlich der unter V. aufgeführten Anlagen und darf nur im vollen Wortlaut vervielfältigt und weitergegeben werden.

Das Teilegutachten verliert seine Gültigkeit bei technischen Änderungen am Fahrzeugteil, oder wenn vorgenommene Änderungen an dem beschriebenen Fahrzeugtyp die Verwendung des Teiles beeinflussen sowie bei Änderung der gesetzlichen Grundlagen.

Das Prüflabor ist als Technischer Dienst entsprechend EG-FGV für das Typgenehmigungsverfahren des Kraftfahrt-Bundesamtes unter der Registrier-Nr. KBA-P 00055-00 anerkannt.

**V. Unterlagen und Anlagen:**

**V.1. Verwendungsbereichsanlagen:**

Folgende Verwendungsbereiche in den bestehenden Anlagen werden aktualisiert und ggf. um neue Anlagen ergänzt:

Anlage	Hersteller	Ausführung	ET	erstellt am	Allg. Hinweise
1	TOYOTA	8,5x19 5+5 100 32 541	32	08.06.2017	liegt bei
2	FUJI HEAVY IND.(J), TOYOTA	8,5x19 5+5 100 32 561	32	08.06.2017	liegt bei
3	AUDI, SEAT, SKODA, VOLKSWAGEN	8,5x19 5+5 100 32 571	32	08.06.2017	liegt bei
4	GM DAEWOO (ROK)	8,5x19 5+5 105 40 566	40	08.06.2017	liegt bei
5	RENAULT	8,5x19 5+5 108 40 601	40	08.06.2017	liegt bei
6	FORD, FORD MOTOR, JAGUAR, LAND ROVER (GB), VOLVO, VOLVO CAR CORPORATION	8,5x19 5+5 108 40 634; 8,5x19 5+5 108 40 634; 8,5x19 5+5 108 40 634; 8,5x19 5+5 108 40 634; 8,5x19 5+5 108 40 634	40	08.06.2017	liegt bei
7	CITROEN, PEUGEOT	8,5x19 5+5 108 40 651DS	30	08.06.2017	liegt bei
8	PEUGEOT	8,5x19 5+5 108 40 651	40	08.06.2017	liegt bei
9	FIAT, OPEL, OPEL / VAUXHALL, SAAB	8,5x19 5+5 110 38 651	38	08.06.2017	liegt bei
10	AUDI, QUATTRO GmbH, SEAT, SKODA, VOLKSWAGEN	8,5x19 5+5 112 32 571	32	08.06.2017	liegt bei
11	AUDI, QUATTRO GmbH, SEAT, SKODA, VOLKSWAGEN	8,5x19 5 112 35 571DS	35	08.06.2017	liegt bei

Fahrzeugteil: Sonderrad 8 1/2 J X 19 H2  
 Antragsteller: JMS-Fahrzeugteile GmbH

Radtyp: T960 8,5x19  
 Stand: 08.06.2017

Seite: 7 von 8

30	AUDI, QUATTRO GmbH, SEAT, SEAT, S.A., SKODA, VOLKSWAGEN	8,5x19 5 112 35 571; 8,5x19 5 112 35 571	35	08.06.2017	liegt bei
12	AUDI, SEAT, SKODA, VOLKSWAGEN	8,5x19 5 112 40 571DS	40	08.06.2017	liegt bei
13	AUDI, McLaren Automotive Ltd, QUATTRO GmbH, SEAT, SKODA, VOLKSWAGEN	8,5x19 5 112 45 571	45	08.06.2017	liegt bei
14	AUDI, DAIMLER (D), MERCEDES-BENZ	8,5x19 5+5 112 27 666DS; 8,5x19 5+5 112 27 666DS; 8,5x19 5+5 112 27 666DS	27	08.06.2017	liegt bei
15	AUDI, DAIMLER (D), MERCEDES-BENZ	8,5x19 5+5 112 32 666; 8,5x19 5+5 112 32 666	32	08.06.2017	liegt bei
16	AUDI, DAIMLER (D), MERCEDES-BENZ	8,5x19 5 112 35 666DS; 8,5x19 5 112 35 666DS; 8,5x19 5 112 35 666DS	35	08.06.2017	liegt bei
17	AUDI, DAIMLER (D), MERCEDES-BENZ	8,5x19 5 112 40 666DS; 8,5x19 5 112 40 666DS	40	08.06.2017	liegt bei
18	AUDI, BMW AG, DAIMLER (D), MERCEDES-AMG, MERCEDES-BENZ	8,5x19 5 112 45 666; 8,5x19 5 112 45 666	45	08.06.2017	liegt bei
19	SUZUKI, TOYOTA	8,5x19 5+5 114,3 40 601; 8,5x19 5+5 114,3 40 601	40	08.06.2017	liegt bei
20	HONDA	8,5x19 5+5 114,3 40 641	40	08.06.2017	liegt bei
21	AUTOMOBILES DACIA S.A., NISSAN, NISSAN EUROPE (F), Nissan International S. A., RENAULT	8,5x19 5+5 114,3 40 661; 8,5x19 5+5 114,3 40 661	40	08.06.2017	liegt bei
22	CHRYSLER (USA), CITROEN, HYUNDAI, HYUNDAI MOTOR (CZ), KIA, KIA MOTORS (SK), MAZDA, MITSUBISHI, PEUGEOT	8,5x19 5+5 114,3 40 671; 8,5x19 5+5 114,3 40 671	40	08.06.2017	liegt bei
23	GM DAEWOO (ROK), OPEL / VAUXHALL	8,5x19 5+5 115 40 701	40	08.06.2017	liegt bei
24	BMW, BMW AG	8,5x19 5+5 120 18 726DS; 8,5x19 5+5 120 18 726DS	18	08.06.2017	liegt bei
25	BMW, BMW AG	8,5x19 5+5 120 23 726DS; 8,5x19 5+5 120 23 726DS	23	08.06.2017	liegt bei
26	BMW, BMW AG	8,5x19 5+5 120 28 726DS; 8,5x19 5+5 120 28 726DS	28	08.06.2017	liegt bei
27	BMW, BMW AG	8,5x19 5+5 120 33 726DS; 8,5x19 5+5 120 33 726DS	33	08.06.2017	liegt bei
28	BMW, BMW AG	8,5x19 5+5 120 38 726; 8,5x19 5+5 120 38 726	38	08.06.2017	liegt bei
29	PORSCHE	8,5x19 5 130 45 716	45	08.06.2017	liegt bei

**V.2. Allgemeine Hinweise:**

siehe Anlage: Allgemeine Hinweise

**V.3. Technische Unterlagen:**

siehe Anlage: Technische Unterlagen



A handwritten signature in blue ink, appearing to be 'HOT', located to the right of the circular stamp.

Cinibulk

Sachverständiger  
Prüflabor DIN EN ISO/IEC 17025  
Wien, 08.06.2017  
HOT



**ANLAGE: Technische Unterlagen**  
Hersteller: JMS-Fahrzeugteile GmbH

Radtyp: T960 8,5x19  
Stand: 08.06.2017

Seite: 1 von 1

Der Begutachtung zugrunde liegende Unterlagen:

<b>Bezeichnung</b>	<b>Unterlagen mit Änderung</b>	<b>Datum / Änderung / Datum</b>
Radzeichnung	LZ-19-75-C	08.06.2017

## **Wuchtgewichte**

Sofern zum Auswuchten der Sonderräder an der Felgeninnenseite Klebegewichte unterhalb des Tiefbetts bzw. unterhalb der Felgenschulter bzw. Klammern am inneren Felgenhorn angebracht werden, ist auf einen Mindestabstand von 3 mm zu Brems-, Fahrwerks- bzw. Lenkungsteilen zu achten.

## **Allgemeine Reifenhinweise**

Reifen mit dem Geschwindigkeitssymbol V dürfen bei 210 km/h bis zu 100% und bei 240 km/h bis zu 91% ihrer maximalen Tragfähigkeit ausgelastet werden. Dazwischen wird linear interpoliert.

Reifen mit dem Geschwindigkeitssymbol W dürfen bei 240 km/h bis zu 100% und bei 270 km/h bis zu 85% ihrer maximalen Tragfähigkeit ausgelastet werden. Dazwischen wird linear interpoliert.

Reifen mit dem Geschwindigkeitssymbol Y dürfen bei 270 km/h bis zu 100% und bei 300 km/h bis zu 85% ihrer maximalen Tragfähigkeit ausgelastet werden. Dazwischen wird linear interpoliert.

Für Geschwindigkeiten über 300 km/h sind die Tragfähigkeiten vom Reifenhersteller zu bestätigen.

Bei der Bestimmung der Tragfähigkeit ist zur bauartbedingten Höchstgeschwindigkeit des Fahrzeuges eine Toleranz von 5% oder die vom Fahrzeughersteller vorgegebene Toleranz zu addieren und der Einfluß des Sturzwinkels zu beachten.

Bei Reifen mit der Geschwindigkeitsbezeichnung ZR sind die Tragfähigkeiten von den Reifenherstellern bestätigen zu lassen.

Die Bezieher der Sonderräder sind darauf hinzuweisen, daß der vom Reifenhersteller vorgeschriebenen Reifenfülldruck zu beachten ist.

Um ungünstige Einflüsse auf das Fahrverhalten zu vermeiden, sollten jeweils nur gleiche Reifen (Bauart, Hersteller und Profiltyp) am Fahrzeug montiert werden. Spezielle Auflagen im Gutachten bleiben hiervon unberührt.

## **Ersatzrad**

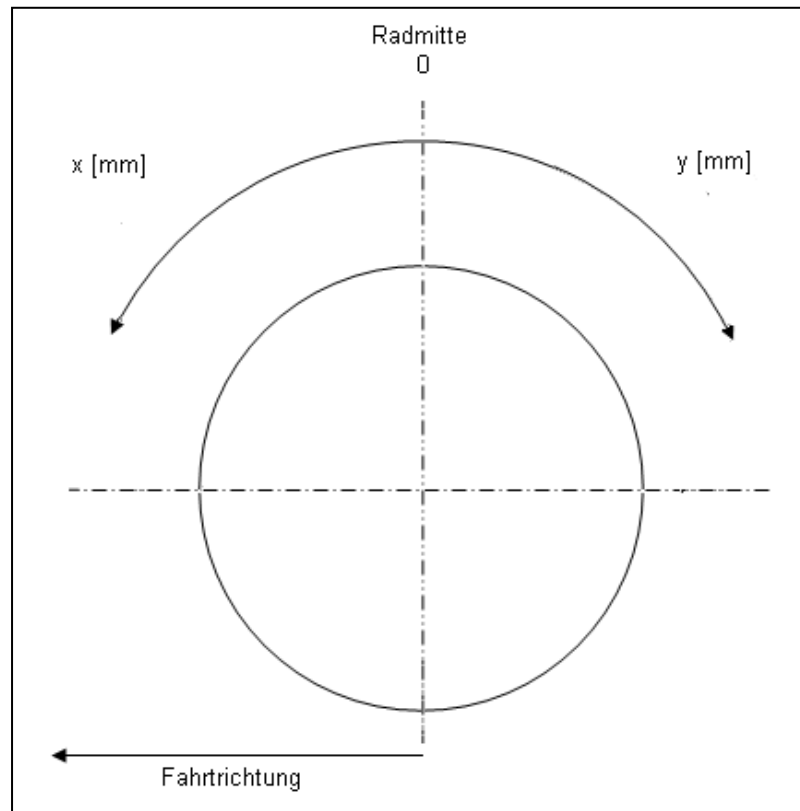
Die Bezieher der Sonderräder müssen darauf hingewiesen werden, daß bei Verwendung des serienmäßigen Ersatzrades die serienmäßigen Radbefestigungsteile zu verwenden sind.

## **Allgemeine Radhinweise**

Eine nachträgliche mechanische Bearbeitung und/oder thermische Behandlung ist nicht zulässig.

**Hinweisblatt zu den im Gutachten genannten Nacharbeitsauflagen Nr.**

26B, 26P, 27B, 27I, 26N, 26J, 27F, 27H



**ANLAGE: 30**  
 Hersteller: JMS-Fahrzeugteile GmbH

Radtyp: T960 8,5x19  
 Stand: 08.06.2017

**Fahrzeughersteller** : **AUDI, QUATTRO GmbH, SEAT, SEAT, S.A., SKODA, VOLKSWAGEN**

**Raddaten:**

Radgröße nach Norm : 8 1/2 J X 19 H2 Einpreßtiefe (mm) : 35  
 Lochkreis (mm)/Lochzahl : 112/5 Zentrierart : Distanzscheibe

**Technische Daten, Kurzfassung**

Ausführung	Ausführungsbezeichnung		Mittelloch (mm)	Zentrierwerkstoff	zul. Radlast (kg)	zul. Abrollumf. (mm)	gültig ab Fertigdatum
	Kennzeichnung Rad	Kennzeichnung Distanzscheibe					
8,5x19 5 112 35 571	T960 8,5x19 PCD112	s22-029	57,1	Aluminium	735	2193	07/09
8,5x19 5 112 35 571	T960 8,5x19 PCD112	s22-029	57,1	Aluminium	750	2150	07/09

Im Fahrzeug vorgeschriebene Fahrzeugsysteme, z. B. Reifendruckkontrollsysteme, müssen nach Anbau der Sonderräder funktionsfähig bleiben.

**Verwendungsbereich/Fz-Hersteller** : **AUDI**

Befestigungsteile : Kegelbundschrauben M14x1,5, Schaftl. 28 mm, Kegelw. 60 Grad  
 Zubehör : DS10mm: s22-029  
 Anzugsmoment der Befestigungsteile : 110 Nm für Typ : B5  
 120 Nm für Typ : D2; 4B; 4E; 4F; 4F1; 8E; 8H; 8J; 8P; 8PA; 8PB; 8V  
 140 Nm für Typ : GA  
 165 Nm für Typ : 8U erhöhtes Anzugsmoment; 8U1 erhöhtes Anzugsmoment  
 200 Nm für Typ : 8U erhöhtes Anzugsmoment; 8U1 erhöhtes Anzugsmoment

Verkaufsbezeichnung: **AUDI A3 CABRIOLET**

Fahrzeugtyp	Betriebserlaubnis	kW	Reifen	Auflagen zu Reifen	Auflagen
8P	e1*2001/116*0456*..	75 - 118	225/35R19 88W	21B; 22F; 22L; 24C; 24D; 5FE	Cabrio; Frontantrieb; 10B; 11G; 11H; 11K; 12A; 51A; 71C; 71K; 721; 725; 73C; 74A; 74W
			225/35R19 88Y	21B; 22F; 22L; 24C; 24D; 5FE	
		75 - 147	235/35R19 91	21B; 21N; 22F; 22L; 24C; 24D; 54A	
			245/30R19 89Y	22F; 22L; 24D; 57F; 677	
			255/30R19 91	22F; 22L; 24D; 57F; 671; 673	

**ANLAGE: 30**  
 Hersteller: JMS-Fahrzeugteile GmbH

Radtyp: T960 8,5x19  
 Stand: 08.06.2017

Verkaufsbezeichnung: **AUDI A3, S3**

Fahrzeugtyp	Betriebserlaubnis	kW	Reifen	Auflagen zu Reifen	Auflagen
8V	e1*2007/46*0607*..	77 - 140	225/35R19 88W	245; 248; 26P	Cabrio; Limousine; Allradantrieb; Frontantrieb; 10B; 11G; 11H; 11K; 12A; 51A; 71C; 71K; 721; 725; 73C; 74A; 74W
			235/30R19 86Y	24J; 248; 26B; 26N; 27H; 5EM	
			235/35R19 87Y	24J; 248; 26B; 26N; 27H	
		77 - 228	245/30R19 89	241; 246; 248; 26B; 26N; 27H	
			245/35R19 89	241; 246; 248; 26B; 26N; 27H	
			255/30R19 91	241; 244; 246; 26B; 26J; 27F	
		206 - 228	225/35R19 88Y	245; 248; 26P	
			235/30R19 86Y	24J; 248; 26B; 26N; 27H; 5EM	
			235/35R19 91	24J; 248; 26B; 26N; 27H	
8V	e1*2007/46*0607*..	77 - 140	225/35R19 88W	241; 244; 246; 26B; 26J; 27F	Sportback (4-türig); inkl. S3; 2-türig; Allradantrieb; Frontantrieb; 10B; 11G; 11H; 11K; 12A; 51A; 71C; 71K; 721; 725; 73C; 74A; 74W
			77 - 228	225/35R19 88Y	
		77 - 228	245/30R19 89	24C; 244; 247; 26B; 26J; 27F	
			255/30R19 91	244; 247; 27F; 57F; 585	

Verkaufsbezeichnung: **AUDI A3,S3**

Fahrzeugtyp	Betriebserlaubnis	kW	Reifen	Auflagen zu Reifen	Auflagen
8P 8PA 8PB	e1*2001/116*0217*.. e1*2001/116*0418*.. e13*2007/46*1082*..	66 - 110	225/35R19 88W	21B; 22F; 22L; 22Q; 24C; 24D; 5FE	Sportback (4-türig); S3; Schrägheck 2- türig; 10B; 11G; 11H; 11K; 12A; 51A; 573; 71C; 71K; 721; 725; 73C; 74A; 74W
			235/35R19 87W	21B; 22F; 22L; 22Q; 24C; 24D; 5ET	
			66 - 147	225/35R19 88Y	
		255/30R19 91		Frontantrieb; 22F; 22L; 22Q; 24D; 57F; 585; 671	
				66 - 195	

Verkaufsbezeichnung: **AUDI A4, AUDI S4**

Fahrzeugtyp	Betriebserlaubnis	kW	Reifen	Auflagen zu Reifen	Auflagen
B5	e1*93/81*0013*.. e1*98/14*0013*..	55 - 142	225/35R19	21B; 22B; 22F; 24C; 24M; 367; 53S	Kombi; Frontantrieb; 10B; 11G; 11H; 11K; 12A; 51A; 71C; 71K; 721; 725; 73C; 74A; 74W
			225/35R19 88Y	21B; 22B; 22F; 24C; 24M; 367; 5FE	
B5	e1*93/81*0013*.. e1*98/14*0013*..	81 - 132	225/35R19	21B; 22B; 22F; 24C; 24M; 367; 53S	Kombi; Limousine; Allradantrieb; 10B; 11G; 11H; 11K; 12A; 51A; 71C; 71K; 721; 725; 73C; 74A; 74W
			225/35R19 88Y	21B; 22B; 22F; 24C; 24M; 367; 5FE	

ANLAGE: 30

Hersteller: JMS-Fahrzeugteile GmbH

Radtyp: T960 8,5x19

Stand: 08.06.2017

Seite: 3 von 53

Verkaufsbezeichnung: **AUDI A4, AUDI S4**

Fahrzeugtyp	Betriebserlaubnis	kW	Reifen	Auflagen zu Reifen	Auflagen
B5	e1*93/81*0013*.. e1*98/14*0013*..	55 -142	225/35R19	21B; 22B; 22F; 24C; 24M; 367; 53S	Limousine; Frontantrieb; 10B; 11G; 11H; 11K; 12A; 32I; 51A; 71C; 71K; 721; 725; 73C; 74A; 74W
			225/35R19 88Y	21B; 22B; 22F; 24C; 24M; 367; 5FE	

Verkaufsbezeichnung: **AUDI A4 CABRIOLET**

Fahrzeugtyp	Betriebserlaubnis	kW	Reifen	Auflagen zu Reifen	Auflagen
8H	e1*2001/116*0177*..	253	235/35R19 91Y	21P; 22H; 24J; 24M; 5GG	Cabrio; 10B; 11G; 11H; 11K; 12A; 51A; 573; 71C; 71K; 721; 725; 729; 73C; 74A; 74W
8H	e1*2001/116*0177*.. e1*98/14*0177*..	96 -188	235/35R19 91Y	21P; 22H; 24J; 24M; 5GG	Cabrio; 10B; 11G; 11H; 11K; 12A; 51A; 573; 71C; 71K; 721; 725; 729; 73C; 74A; 74W

Verkaufsbezeichnung: **AUDI A4,S4**

Fahrzeugtyp	Betriebserlaubnis	kW	Reifen	Auflagen zu Reifen	Auflagen
8E	e1*2001/116*0151*..	75 -188	235/35R19	21B; 22F; 24J; 367; 53S	ab e1*2001/116*0151*10; Kombi; Limousine; 10B; 11G; 11H; 11K; 12A; 51A; 573; 71C; 71K; 721; 725; 729; 73C; 74A; 74W
			235/35R19 91	21B; 22F; 24J; 367	
8E	e1*2001/116*0151*.. e1*98/14*0151*..	253	235/35R19 91	24J; 24M	AUDI S4; nur bis e1*2001/116*0151*09; Kombi; Limousine; Allradantrieb; 10B; 11G; 11H; 11K; 12A; 51A; 71C; 71K; 721; 725; 729; 73C; 74A; 74W
8E	e1*2001/116*0151*..	253	235/35R19 91	24J; 24M; 5GG	AUDI S4; ab e1*2001/116*0151*10; Kombi; Limousine; Allradantrieb; 10B; 11G; 11H; 11K; 12A; 51A; 71C; 71K; 721; 725; 729; 73C; 74A; 74W
			245/35R19 93	21B; 22Q; 24J; 24M; 54A	
8E	e1*2001/116*0151*.. e1*98/14*0151*..	74 -162	235/35R19	21B; 22F; 24J; 367; 53S	nur bis e1*2001/116*0151*09; Kombi; Limousine; 10B; 11G; 11H; 11K; 12A; 51A; 573; 71C; 71K; 721; 725; 729; 73C; 74A; 74W
			235/35R19 91	21B; 22F; 24J; 367	

ANLAGE: 30

Hersteller: JMS-Fahrzeugteile GmbH

Radtyp: T960 8,5x19

Stand: 08.06.2017

Seite: 4 von 53

Verkaufsbezeichnung: **AUDI A4,S4**

Fahrzeugtyp	Betriebserlaubnis	kW	Reifen	Auflagen zu Reifen	Auflagen
8E	e1*2001/116*0151*..	253	235/35R19 91	24J; 24M; 5GG	AUDI S4; ab e1*2001/116*0151*10; Kombi; Limousine; Allradantrieb; 10B; 11G; 11H; 11K; 12A; 51A; 71C; 71K; 721; 725; 729; 73C; 74A; 74W

Verkaufsbezeichnung: **AUDI A6, S6, ALLROAD**

Fahrzeugtyp	Betriebserlaubnis	kW	Reifen	Auflagen zu Reifen	Auflagen
4B	e1*2001/116*0051*..., e1*98/14*0051*..	110 - 184	235/35R19	21B; 22B; 24J; 24M; 53S	nicht Allroad; nicht für gepanzerte Fz; ab e1*98/14*0051*17; Serienbereifung mit 215/55R16; schmale Achsen; Allradantrieb; 10B; 11G; 11H; 11K; 12A; 51A; 71C; 71K; 721; 725; 729; 73C; 74A; 74W; AF6; AF7; DED
4B	e1*2001/116*0051*..., e1*98/14*0051*..	85 - 162	235/35R19	21B; 22B; 24J; 24M; 53S	ab e1*98/14*0051*17; Serienbereifung mit 215/55R16; schmale Achsen; Frontantrieb; 10B; 11G; 11H; 11K; 12A; 51A; 71C; 71K; 721; 725; 729; 73C; 74A; 74W; AF6
4B	e1*2001/116*0051*..., e1*98/14*0051*..	85 - 162	235/35R19	21B; 22B; 24D; 24J; 53S	ab e1*98/14*0051*17; Serienbereifung ohne 215/55R16; breite Achsen; Frontantrieb; 10B; 11G; 11H; 11K; 12A; 51A; 71C; 71K; 721; 725; 729; 73C; 74A; 74W; AF5
4B	e1*2001/116*0051*..., e1*98/14*0051*..	110 - 184	235/35R19	21B; 22B; 24D; 24J; 53S	nicht Allroad; nicht für gepanzerte Fz; ab e1*98/14*0051*17; Serienbereifung ohne 215/55R16; breite Achsen; Allradantrieb; 10B; 11G; 11H; 11K; 12A; 51A; 71C; 71K; 721; 725; 729; 73C; 74A; 74W; AF5; AF7; DED

**ANLAGE: 30**  
 Hersteller: JMS-Fahrzeugteile GmbH

Radtyp: T960 8,5x19  
 Stand: 08.06.2017

Verkaufsbezeichnung: **AUDI A6, S6, ALLROAD**

Fahrzeugtyp	Betriebserlaubnis	kW	Reifen	Auflagen zu Reifen	Auflagen
4B	e1*96/27*0051*.., e1*98/14*0051*..	81 -142	235/35R19	21B; 21J; 22B; 22F; 24C; 24D; 367; 53S	nicht Allroad; nicht für gepanzerte Fz; nur bis e1*98/14*0051*16; Kombi; Limousine; Allradantrieb; Frontantrieb; 10B; 11G; 11H; 11K; 12A; 51A; 71C; 71K; 721; 725; 729; 73C; 74A; 74W
			235/35R19 91	21B; 21J; 22B; 22F; 24C; 24D; 367	

Verkaufsbezeichnung: **AUDI A6,S6,ALLROAD QUATTRO**

Fahrzeugtyp	Betriebserlaubnis	kW	Reifen	Auflagen zu Reifen	Auflagen
4F	e1*2001/116*0254*.., e13*2007/46*1080*..	120 -257	245/40R19	21P; 51G	Nur Allroad Quattro; 10B; 11G; 11H; 11K; 12A; 51A; 573; 71C; 71K; 721; 725; 729; 73C; 74A; 74W
			245/40R19 94	21P	
4F1	e13*2007/46*1080*..	155 -257	255/35R19 96	21P; 22I	71K; 721; 725; 729; 73C; 74A; 74W
			245/35R19 93Y	5HA	
4F	e1*2001/116*0254*.., e13*2007/46*1080*..	89 -140 89 -257	235/35R19 91Y	22H; 24J; 24M; 5GG	Limousine u. Kombi; Front- u. Allradantrieb; Nicht Allroad Quattro; 10B; 11G; 11H; 11K; 12A; 51A; 573; 71C; 71K; 721; 725; 729; 73C; 74A; 74W
			245/35R19 93Y	22H; 24D; 24J; 5HA	
4F1	e13*2007/46*1080*..		255/35R19 96	21P; 22F; 24D; 24J	

Verkaufsbezeichnung: **AUDI A8 / S8**

Fahrzeugtyp	Betriebserlaubnis	kW	Reifen	Auflagen zu Reifen	Auflagen
D2	e1*93/81*0005*.., e1*98/14*0005*..	110 -265 110 -309	245/40R19 94Y	22B; 24M; 5HI	nicht für gepanzerte Fz; Allradantrieb; Frontantrieb; 10B; 10S; 11G; 11H; 11K; 12A; 51A; 71C; 71K; 721; 725; 729; 73C; 74A; 74W
			245/40R19 98Y	22B; 24M	
			255/40R19 96Y	21B; 22B; 24J; 24M	
D2	e1*93/81*0005*.., e1*98/14*0005*..	110 -265	245/40R19 94Y	22B; 24M; 5HI	nicht für gepanzerte Fz; Allradantrieb; Frontantrieb; 10B; 10S; 11G; 11H; 11K; 12A; 51A; 71C; 71K; 721; 725; 729; 73C; 74A; 74W
			255/40R19 96Y	21B; 22B; 24J; 24M	
4E	e1*2001/116*0198*..	154 -257	245/40R19 94Y	5HI	nicht für gepanzerte Fz; 10B; 11G; 11H; 11K; 12A; 51A; 71C; 71K; 721; 725; 73C; 74A; 74W; 76T; 76S
			255/40R19 96Y	21B; 24J; 24M; 5IE	
		154 -331	255/40R19	21B; 24J; 24M; 51G	



**ANLAGE: 30**  
 Hersteller: JMS-Fahrzeugteile GmbH

Radtyp: T960 8,5x19  
 Stand: 08.06.2017

Verkaufsbezeichnung: **AUDI Q3**

Fahrzeugtyp	Betriebserlaubnis	kW	Reifen	Auflagen zu Reifen	Auflagen
8U	e1*2007/46*0591*..	88 -162	225/45R19 92	26P; 27I; 51J	erhöhtes Anzugsmoment 200 Nm; erhöhtes Anzugsmoment 165 Nm; Kombilimousine; Allradantrieb; Frontantrieb;  10B; 11G; 11H; 11K; 12A; 51A; 71C; 71K;  721; 725; 73C; 74A; 74W; 740
8U1	e13*2007/46*1163*..		235/40R19 92		
			245/40R19 94	Ohne Radhausverbreiterung; 245; 248	
			245/40R19 94	Mit Radhausverbreiterung Serie	
			255/40R19 96	Mit Radhausverbreiterung Serie; 26P; 27I	
			255/40R19 96	Ohne Radhausverbreiterung; 245; 248; 26P; 27I	

Verkaufsbezeichnung: **AUDI TT**

Fahrzeugtyp	Betriebserlaubnis	kW	Reifen	Auflagen zu Reifen	Auflagen
8J	e1*2001/116*0369*..	200	235/35R19 87	22H; 22M; 22P; 24J; 24M; 52J	bis e1*2001/116*0369*16; Cabrio; Coupe; Allradantrieb;  10B; 11G; 11H; 11K; 12A; 51A; 71C; 71K; 721; 725; 73C; 74A; 74W; 76T; 76Z
			245/35R19 89	21P; 22H; 22M; 22P; 24J; 24M; 52J	
			255/35R19 92	21P; 22H; 22L; 22Q; 24C; 24D; 52J	
8J	e1*2001/116*0369*... e1*2001/116*0374*..	118 -155	235/35R19 91	22H; 22M; 22P; 24J; 24M	bis e1*2001/116*0369*16; Cabrio; Coupe; 10B; 11G; 11H; 11K; 12A; 51A; 71C; 71K; 721; 725; 73C; 74A; 74W; 76T
		118 -184	245/35R19 93	21P; 22H; 22M; 22P; 24J; 24M	
			255/35R19 92	21P; 22H; 22L; 22Q; 24C; 24D	

Verkaufsbezeichnung: **Q2**

Fahrzeugtyp	Betriebserlaubnis	kW	Reifen	Auflagen zu Reifen	Auflagen
GA	e1*2007/46*1552*..	85 -140	225/40R19 89	241; 244; 246	Allradantrieb; Frontantrieb; 10B; 11G; 11H; 11K; 12A; 51A; 71C; 71K; 721; 725; 73C; 74A; 74W; 77E
			235/35R19 91	241; 244; 246	
			235/40R19 92	241; 244; 246	
			245/35R19 89	24C; 244; 247	
			245/40R19 94	24C; 244; 247	
			255/30R19 91	24C; 244; 247	
			255/35R19 92	24C; 244; 247	

ANLAGE: 30

Hersteller: JMS-Fahrzeugteile GmbH

Radtyp: T960 8,5x19

Stand: 08.06.2017

Seite: 7 von 53

Verkaufsbezeichnung: **TT Coupe, TTS Coupe, TT Roadster, TTS Roadster**

Fahrzeugtyp	Betriebserlaubnis	kW	Reifen	Auflagen zu Reifen	Auflagen
8J	e1*2001/116*0369*..	132 - 228	225/40R19 89	26B; 26N	ab e1*2001/116*0369*17; Allradantrieb; Frontantrieb; TT; TTS; 10B; 11G; 11H; 11K; 12A; 51A; 71C; 71K; 721; 725; 73C; 74A; 74W
			235/35R19 91Y	245; 248; 26P; 27U	
			235/40R19 92Y	245; 248; 26B; 26J; 27U	
			245/35R19 89	245; 248; 26B; 26N; 27H; 27U	
			255/30R19 91Y	24J; 248; 26B; 26N; 27H; 27V	
			255/35R19 92Y	24J; 248; 26B; 26J; 27H; 27V	
8J	e1*2001/116*0369*..	132 - 169	225/40R19 89	26B; 26N	ab e1*2001/116*0369*17; Allradantrieb; Frontantrieb; TT; 10B; 11G; 11H; 11K; 12A; 51A; 71C; 71K; 721; 725; 73C; 74A; 74W
			235/35R19 91	245; 248; 26P; 27U	
			235/40R19 92	245; 248; 26B; 26J; 27U	
			245/35R19 89	245; 248; 26B; 26N; 27H; 27U	
			255/30R19 91	24J; 248; 26B; 26N; 27H; 27V	
			255/35R19 92	24J; 248; 26B; 26J; 27H; 27V	

Im Fahrzeug vorgeschriebene Fahrzeugsysteme, z. B. Reifendruckkontrollsysteme, müssen nach Anbau der Sonderräder funktionsfähig bleiben.

Verwendungsbereich/Fz-Hersteller : **QUATTRO GmbH**

Befestigungsteile : Kegelbundschrauben M14x1,5, Schaftl. 28 mm, Kegelw. 60 Grad

Zubehör : DS10mm: s22-029

Anzugsmoment der Befestigungsteile : 120 Nm

Verkaufsbezeichnung: **AUDI A4,S4,RS4**

Fahrzeugtyp	Betriebserlaubnis	kW	Reifen	Auflagen zu Reifen	Auflagen
QB6	e1*2001/116*0243*..	253	235/35R19 91Y	21P; 22H; 24J; 24M; 5GG	Cabrio; 10B; 11G; 11H; 11K; 12A; 51A; 573; 71C; 71K; 721; 725; 729; 73C; 74A; 74W

Verkaufsbezeichnung: **AUDI RS3**

Fahrzeugtyp	Betriebserlaubnis	kW	Reifen	Auflagen zu Reifen	Auflagen
8P	e1*2007/46*0615*..	250	225/35R19	22Q; 248; 27F; 51G; 57F; 575	Kombi; Allradantrieb; 10B; 11G; 11H; 11K; 12A; 51A; 71C; 71K; 721; 725; 729; 73C; 74A; 74W
			235/35R19 91	21T; 22Q; 24J; 24M; 26B; 26N; 27F	
			245/30R19 89	21T; 22Q; 24C; 244; 247; 26B; 26J; 27F	
			255/30R19 91	21T; 22Q; 24C; 244; 247; 26B; 26J; 27F	

**ANLAGE: 30**  
 Hersteller: JMS-Fahrzeugteile GmbH

Radtyp: T960 8,5x19  
 Stand: 08.06.2017

Verkaufsbezeichnung: **RS 3 Sportback**

Fahrzeugtyp	Betriebserlaubnis	kW	Reifen	Auflagen zu Reifen	Auflagen
8V	e1*2007/46*0608*..	270	235/35R19 91	24J; 24M; 26J; 27F	ab e1*2007/46*0608*01; 10B; 11G; 11H; 11K; 12A; 51A; 71C; 71K; 721; 725; 73C; 74A; 74W; 77E
			255/30R19	24C; 244; 247; 26J; 27F; 51G	

Im Fahrzeug vorgeschriebene Fahrzeugsysteme, z. B. Reifendruckkontrollsysteme, müssen nach Anbau der Sonderräder funktionsfähig bleiben.

**Verwendungsbereich/Fz-Hersteller : SEAT, SEAT, S.A.**

Befestigungsteile : Kegelbundschrauben M14x1,5, Schaftl. 28 mm, Kegelw. 60 Grad

Zubehör : DS10mm: s22-029

Anzugsmoment der Befestigungsteile : 120 Nm für Typ : 1P; 1PN; 3R; 3RN; 5F; 5P; 5PN  
 140 Nm für Typ : 5FP

Verkaufsbezeichnung: **ALTEA, ALTEA XL, FREETRACK**

Fahrzeugtyp	Betriebserlaubnis	kW	Reifen	Auflagen zu Reifen	Auflagen
5PN	e9*2007/46*0012*..	103 - 147	225/35R19 88	22Q; 24J; 24M; 5FE	Altea 4 Freetrack; Allradantrieb; 10B; 11G; 11H; 11K; 12A; 51A; 71C; 71K; 721; 725; 73C; 74A; 74W
			225/40R19 89	22Q; 24J; 24M; 5FM	
			245/35R19 89	21P; 22I; 22Q; 24C; 24D; 5FM	
		103 - 155	235/35R19 91	22I; 22Q; 24C; 24D	
			255/35R19 92	21B; 22I; 22Q; 24C; 24D	
5PN	e9*2007/46*0012*..	77 - 147	225/35R19 88W	22Q; 24J; 24M; 5FE	Altea Freetrack; Frontantrieb; 10B; 11G; 11H; 11K; 12A; 51A; 71C; 71K; 721; 725; 73C; 74A; 74W
			225/40R19 89W	22Q; 24J; 24M; 5FM	
			245/35R19 89W	21P; 22I; 22Q; 24C; 24D; 5FM	
		77 - 155	235/35R19 91	22I; 22Q; 24C; 24D	
			255/35R19 92	21B; 22I; 22Q; 24C; 24D; 672	
5PN	e9*2007/46*0012*..	63 - 147	225/35R19 88W	21B; 22H; 22Q; 24C; 24D	Nicht Altea Freetrack; 10B; 11G; 11H; 11K; 12A; 51A; 573; 71C; 71K; 721; 725; 73C; 74A; 74W
			235/35R19 91	21B; 21N; 22F; 22Q; 24C; 24D	
			255/30R19 91	22F; 22Q; 24D; 57F; 585; 671	

Verkaufsbezeichnung: **ALTEA, ALTEA XL, TOLEDO, FREETRACK**

Fahrzeugtyp	Betriebserlaubnis	kW	Reifen	Auflagen zu Reifen	Auflagen
5P	e9*2001/116*0050*..	103 - 147	225/35R19 88	22Q; 24J; 24M; 5FE	Altea 4 Freetrack; Allradantrieb; 10B; 11G; 11H; 11K; 12A; 51A; 71C; 71K; 721; 725; 73C; 74A; 74W
			225/40R19 89	22Q; 24J; 24M; 5FM	
			245/35R19 89	21P; 22I; 22Q; 24C; 24D; 5FM	
		103 - 155	235/35R19 91	22I; 22Q; 24C; 24D	
			255/35R19 92	21B; 22I; 22Q; 24C; 24D	

ANLAGE: 30

Hersteller: JMS-Fahrzeugteile GmbH

Radtyp: T960 8,5x19

Stand: 08.06.2017

Seite: 9 von 53

Verkaufsbezeichnung: **ALTEA, ALTEA XL, TOLEDO, FREETRACK**

Fahrzeugtyp	Betriebserlaubnis	kW	Reifen	Auflagen zu Reifen	Auflagen
5P	e9*2001/116*0050*..	77 -147	225/35R19 88W	22Q; 24J; 24M; 5FE	Altea Freetrack; Frontantrieb; 10B; 11G; 11H; 11K; 12A; 51A; 71C; 71K; 721; 725; 73C; 74A; 74W
			225/40R19 89W	22Q; 24J; 24M; 5FM	
			245/35R19 89W	21P; 22I; 22Q; 24C; 24D; 5FM	
		77 -155	235/35R19 91	22I; 22Q; 24C; 24D	
			255/35R19 92	21B; 22I; 22Q; 24C; 24D; 672	
5P	e9*2001/116*0050*..	63 -147	225/35R19 88W	21B; 22H; 22Q; 24C; 24D	Nicht Altea Freetrack; 10B; 11G; 11H; 11K; 12A; 51A; 573; 71C; 71K; 721; 725; 73C; 74A; 74W
			235/35R19 91	21B; 21N; 22F; 22Q; 24C; 24D	
			255/30R19 91	22F; 22Q; 24D; 57F; 585; 671	

Verkaufsbezeichnung: **ATECA**

Fahrzeugtyp	Betriebserlaubnis	kW	Reifen	Auflagen zu Reifen	Auflagen
5FP	e9*2007/46*6394*..	85 -140	225/40R19 89	245; 248	Allradantrieb; Frontantrieb; 10B; 11G; 11H; 11K; 12A; 51A; 71C; 71K; 721; 725; 73C; 74A; 74W; 77E
			225/45R19 92	245; 248	
			235/40R19 92	24J; 248	
			245/35R19 89	24J; 248	
			245/40R19 94	24J; 248	
			255/35R19 92	241; 244; 246	
			255/40R19 96	241; 244; 246	

Verkaufsbezeichnung: **EXEO, EXEO ST**

Fahrzeugtyp	Betriebserlaubnis	kW	Reifen	Auflagen zu Reifen	Auflagen
3R 3RN	e9*2001/116*0072*.. e9*2007/46*0011*..	75 -155	225/35R19 91W	21P; 22H; 24J; 248	Kombi; Frontantrieb; 10B; 11G; 11H; 11K; 12A; 51A; 71C; 71K; 721; 725; 729; 73C; 74A; 74W
			235/35R19 91	21B; 22H; 24J; 248; 54A	
3R 3RN	e9*2001/116*0072*.. e9*2007/46*0011*..	75 -155	225/35R19 88Y	21P; 22H; 24J; 248; 5FE	Stufenheck; Frontantrieb; 10B; 11G; 11H; 11K; 12A; 51A; 71C; 71K; 721; 725; 729; 73C; 74A; 74W
			235/35R19 91	21B; 22H; 24J; 248; 54A	

Verkaufsbezeichnung: **LEON**

Fahrzeugtyp	Betriebserlaubnis	kW	Reifen	Auflagen zu Reifen	Auflagen
1P 1PN	e9*2001/116*0052*.. e9*2007/46*0013*..	177 -195	225/35R19 88Y	21B; 22H; 24C; 24D	Leon Cupra; Leon Cupra R; Frontantrieb; 10B; 10S; 11G; 11H; 11K; 12A; 51A; 573; 71C; 71K; 721; 725; 73C; 74A; 74W
			235/35R19 91	21B; 22F; 24C; 24D	
			255/30R19 91	22F; 24D; 57F; 585; 671	
1P 1PN	e9*2001/116*0052*.. e9*2007/46*0013*..	63 -155	225/35R19 88	21B; 22H; 24C; 24D	Schrägheck; Frontantrieb; 10B; 10S; 11G; 11H; 11K; 12A; 51A; 71C; 71K; 721; 725; 73C; 74A; 74W
			235/35R19 87Y	21B; 22F; 24C; 24D; 5ET	
			255/30R19 91	22F; 24D; 57F; 585; 671	

**ANLAGE: 30**  
 Hersteller: JMS-Fahrzeugteile GmbH

Radtyp: T960 8,5x19  
 Stand: 08.06.2017

Verkaufsbezeichnung: **LEON / LEON SC / LEON ST / LEON X-PERIENCE**

Fahrzeugtyp	Betriebserlaubnis	kW	Reifen	Auflagen zu Reifen	Auflagen	
5F	e9*2007/46*0094*..	81 -92	225/35R19 88	245; 248; 26P; 27F	Leon X-Perience; Frontantrieb; 10B; 11G; 11H; 11K; 12A; 51A; 71C; 71K; 721; 725; 73C; 74A; 74W	
			225/40R19 89	245; 248; 26P; 27F		
			235/30R19 86	24J; 244; 26B; 27F		
			235/35R19 87	24J; 244; 26B; 27F		
5F	e9*2007/46*0094*..	81 -135	225/35R19 88	245; 248; 26P; 27F	Leon X-Perience; Allradantrieb; 10B; 11G; 11H; 11K; 12A; 51A; 71C; 71K; 721; 725; 73C; 74A; 74W	
			225/40R19 89	245; 248; 26P; 27F		
			235/30R19 86W	24J; 248; 26B; 27F		
			235/35R19 87W	24J; 248; 26B; 27F		
5F	e9*2007/46*0094*..	63 -135	225/35R19 88	241; 244; 246; 26B; 26N; 27F	ab e9*2007/46*0094*01; nicht Leon X-Perience; Kombi; 3-türig; 5- türig; Allradantrieb; Frontantrieb; 10B; 11G; 11H; 11K; 12A; 51A; 71C; 71K; 721; 725; 73C; 74A; 74W	
			235/35R19 87	241; 244; 246; 247; 26B; 26N; 27F		
5F	e9*2007/46*0094*..	195 -206	215/35R19 85Y	24J; 248; 26B; 27F; 5EG	nicht Leon X-Perience; nicht mit Brembo Bremsanlage; Kombi; 3- türig; 5-türig; Mit Radhausverbreiterung Serie; Allradantrieb; Frontantrieb; 10B; 11G; 11H; 11K; 12A; 51A; 71C; 71K; 721; 725; 73C; 74A; 74W	
			195 -221	225/35R19 88		24J; 248; 26B; 26N; 27F
				235/35R19 91		24M; 241; 246; 26B; 26N; 27F

Im Fahrzeug vorgeschriebene Fahrzeugsysteme, z. B. Reifendruckkontrollsysteme, müssen nach Anbau der Sonderräder funktionsfähig bleiben.

**Verwendungsbereich/Fz-Hersteller : SKODA**

Befestigungsteile : Kegelbundschrauben M14x1,5, Schaftl. 28 mm, Kegelw. 60 Grad,  
für Typ : 5E (ab e11\*2007/46\*0243\*01)

Zubehör : DS10mm: s22-029

Befestigungsteile : Kegelbundschrauben M14x1,5, Schaftl. 28 mm, Kegelw. 60 Grad,  
für Typ : 5L; NS; 3T; 5E; 3U; 1Z

Zubehör : DS10mm: s22-029

Anzugsmoment der Befestigungsteile : 120 Nm für Typ : 1Z; 3U; 5E; 5L  
140 Nm für Typ : NS; 3T

ANLAGE: 30

Hersteller: JMS-Fahrzeugteile GmbH

Radtyp: T960 8,5x19

Stand: 08.06.2017

Seite: 11 von 53

Verkaufsbezeichnung: **KODIAQ**

Fahrzeugtyp	Betriebserlaubnis	kW	Reifen	Auflagen zu Reifen	Auflagen
NS	e8*2007/46*0249*..	92 -140	235/45R19 99		nicht Scout / Cross; Allradantrieb; Frontantrieb; 10B; 11G; 11H; 11K; 12A; 51A; 71C; 71K; 721; 725; 73C; 74A; 74W; 77E
			235/50R19 99	248; 26N; 27I	
			245/45R19 98		
			255/45R19 100	248; 26N; 27I	

Verkaufsbezeichnung: **SKODA OCTAVIA**

Fahrzeugtyp	Betriebserlaubnis	kW	Reifen	Auflagen zu Reifen	Auflagen
1Z	e11*2001/116*0230*... e11*2007/46*0012*..	103 -118	225/40R19 93	22F; 22L; 22Q; 24C; 24M	Nur Octavia Scout; 10B; 11G; 11H; 11K; 12A; 51A; 71C; 71K; 721; 725; 73C; 74A; 74W
			235/35R19 91	22F; 22L; 22Q; 24C; 24D	
			245/35R19 93	21P; 22F; 22L; 22Q; 24C; 24D	
1Z	e11*2001/116*0230*... e11*2007/46*0012*..	55 -125	225/35R19 88W	22F; 22Q; 24C; 24M; 5FE	Limousine; Frontantrieb; 10B; 11G; 11H; 11K; 12A; 51A; 573; 71C; 71K; 721; 725; 73C; 74A; 74W
			225/35R19 88Y	22F; 22Q; 24C; 24M; 5FE	
		55 -147	235/35R19 91	21P; 22F; 22Q; 24C; 24D	
			255/30R19 91	22F; 22Q; 24D; 57F; 585; 671	
1Z	e11*2001/116*0230*... e11*2007/46*0012*..	55 -147	225/35R19 88	22F; 22L; 22Q; 24C; 24M; 5FE	Nicht Octavia Scout; Kombi; Allradantrieb; Frontantrieb; 10B; 11G; 11H; 11K; 12A; 51A; 573; 71C; 71K; 721; 725; 73C; 74A; 74W
			235/35R19 91	21P; 22F; 22L; 22Q; 24C; 24D	
			255/30R19 91	22F; 22L; 22Q; 24D; 57F; 585; 671	
5E	e11*2007/46*0243*..	110 -135	225/35R19 88	27I	Octavia Scout; 10B; 11G; 11H; 11K; 12A; 51A; 71C; 71K; 721; 725; 73C; 74A; 74W; 77E
			225/40R19 89	27I	
5E	e11*2007/46*0243*... e11*2007/46*0244*..	63 -169	215/35R19 85Y	24J; 248; 27B; 27H; 5EG	ab e11*2007/46*0243*01; ab e11*2007/46*0244*01; nicht Octavia Scout; Kombi; Limousine; Allradantrieb; Frontantrieb; 10B; 11G; 11H; 11K; 12A; 51A; 71C; 71K; 721; 725; 73C; 74A; 74W; 77E
			215/35R19 85Y	24J; 248; 27B; 27H; 5EG	
			225/35R19 88Y	24J; 248; 26P; 27B; 27H; 5FE	
			235/35R19 91	24J; 248; 26P; 27B; 27F	
			245/30R19 89W	24C; 244; 247; 26B; 27B; 27F	

**ANLAGE: 30**  
 Hersteller: JMS-Fahrzeugteile GmbH

Radtyp: T960 8,5x19  
 Stand: 08.06.2017

Seite: 12 von 53

Verkaufsbezeichnung: **SKODA SUPERB**

Fahrzeugtyp	Betriebserlaubnis	kW	Reifen	Auflagen zu Reifen	Auflagen
3U	e11*98/14*0187*..	74 -110	225/35R19 88W	367; 5FE	10B; 11G; 11H; 11K; 12A; 51A; 71C; 71K; 721; 725; 73C; 74A; 74W
		142	225/35R19 88Y	367; 5FE	

Verkaufsbezeichnung: **SUPERB**

Fahrzeugtyp	Betriebserlaubnis	kW	Reifen	Auflagen zu Reifen	Auflagen
3T	e11*2001/116*0326*..	88 -206	225/40R19 93	248; 26P; 27P	ab e11*2001/116*0326*32; Kombi; Limousine; Allradantrieb; Frontantrieb; 10B; 11G; 11H; 11K; 12A; 51A; 71C; 71K; 721; 725; 73C; 74A; 74W
			235/40R19 92	248; 26P; 27P	
			245/35R19 93	246; 248; 26P; 27P	
			245/40R19 94	246; 248; 26P; 27P	
			255/35R19 92	24J; 244; 26B; 26N; 27H; 27P	

Verkaufsbezeichnung: **YETI**

Fahrzeugtyp	Betriebserlaubnis	kW	Reifen	Auflagen zu Reifen	Auflagen
5L	e11*2007/46*0010*..	77 -125	235/40R19 92	242; 244; 245; 247	Allradantrieb; Frontantrieb; 10B; 11G; 11H; 11K; 12A; 51A; 573; 71C; 71K; 721; 725; 729; 73C; 74A; 74W
	e11*2007/46*0034*..		245/35R19 93	24C; 244; 247	

Im Fahrzeug vorgeschriebene Fahrzeugsysteme, z. B. Reifendruckkontrollsysteme, müssen nach Anbau der Sonderräder funktionsfähig bleiben.

**Verwendungsbereich/Fz-Hersteller : VOLKSWAGEN**

Befestigungsteile : Kegelbundschrauben M14x1,5, Schaftl. 28 mm, Kegelw. 60 Grad

Zubehör : DS10mm: s22-029

Anzugsmoment der Befestigungsteile : 120 Nm für Typ : AU; AUV; 1 KM; 1F; 1K; 1KM; 1KP; 1t; 1T; 13; 16;  
 3B; 3BG; 3BS; 3c; 3C; 3CC; 3d; 3D; 5N  
 140 Nm für Typ : 5N

ANLAGE: 30  
 Hersteller: JMS-Fahrzeugteile GmbH

Radtyp: T960 8,5x19  
 Stand: 08.06.2017

Verkaufsbezeichnung: **EOS**

Fahrzeugtyp	Betriebserlaubnis	kW	Reifen	Auflagen zu Reifen	Auflagen
1F	e1*2001/116*0349*..	85 - 110	225/35R19 88	21B; 22H; 22L; 22Q; 24D; 24J	Cabrio; Frontantrieb; 10B; 11G; 11H; 11K; 12A; 51A; 71C; 71K; 721; 725; 73C; 74A; 74W
			245/35R19 89	21B; 22F; 22L; 22Q; 24C; 24D	
			85 - 147	225/35R19 88W	
		235/35R19 87W	21B; 22F; 22L; 22Q; 24D; 24J		
		245/35R19 89W	21B; 22F; 22L; 22Q; 24C; 24D		
		85 - 191	225/35R19 88Y	21B; 22H; 22L; 22Q; 24D; 24J; 5FE	
		235/35R19 91	21B; 22F; 22L; 22Q; 24D; 24J		
		245/35R19 93	21B; 22F; 22L; 22Q; 24C; 24D		

Verkaufsbezeichnung: **GOLF**

Fahrzeugtyp	Betriebserlaubnis	kW	Reifen	Auflagen zu Reifen	Auflagen
1K	e1*2001/116*0242*.. e1*2007/46*0490*..	103	225/35R19 88W	21B; 22F; 22Q; 24C; 24D	Nur Golf 6; bis e1*2007/46*0490*04; ab e1*2001/116*0242*25; Schrägheck; Allradantrieb; 10B; 11G; 11H; 11K; 12A; 51A; 573; 71C; 71K; 721; 725; 73C; 74A; 74W
			235/35R19 91	21B; 22F; 22Q; 24C; 24D	
1K	e1*2001/116*0242*..	55 - 147	225/35R19 88W	21B; 22H; 24C; 24D	Nur Golf 5; nur bis e1*2001/116*0242*24; Allradantrieb; Frontantrieb; 10B; 11G; 11H; 11K; 12A; 51A; 573; 71C; 71K; 721; 725; 73C; 74A; 74W; 76U
			235/35R19 87W	21B; 21N; 22F; 24C; 24D; 5ET	
		55 - 169	225/35R19 88Y	21B; 22H; 24C; 24D	
		235/35R19 87Y	21B; 21N; 22F; 24C; 24D; 5ET		
1K	e1*2001/116*0242*..	55 - 147	225/35R19 88W	21B; 22H; 24C; 24D	Nur Golf 5; nur bis e1*2001/116*0242*24; Allradantrieb; Frontantrieb; 10B; 11G; 11H; 11K; 12A; 51A; 573; 71C; 71K; 721; 725; 73C; 74A; 74W
			235/35R19 87W	21B; 21N; 22F; 24C; 24D; 5ET	
		55 - 169	235/35R19 87Y	21B; 21N; 22F; 24C; 24D; 5ET	
		255/30R19 91	22F; 24D; 57F; 585; 671		
55 - 184	225/35R19 88Y	21B; 22H; 24C; 24D			
	235/35R19 91Y	21B; 21N; 22F; 24C; 24D; 5ET			



ANLAGE: 30  
 Hersteller: JMS-Fahrzeugteile GmbH

Radtyp: T960 8,5x19  
 Stand: 08.06.2017

Seite: 14 von 53

Verkaufsbezeichnung: **GOLF**

Fahrzeugtyp	Betriebserlaubnis	kW	Reifen	Auflagen zu Reifen	Auflagen
1K	e1*2001/116*0242*..	188 -199	225/35R19 88Y	21B; 22F; 22Q; 24C; 24D; 51J	Nur Golf R (6er); ab e1*2001/116*0242*25; Cabrio; Schrägheck; Allradantrieb; Frontantrieb; 10B; 11G; 11H; 11K; 12A; 51A; 573; 71C; 71K; 721; 725; 729; 73C; 74A; 74W
			235/35R19 91	21B; 22F; 22Q; 24C; 24D	
1K	e1*2001/116*0242*..	77 -118	225/35R19 88	21T; 24C; 244; 247; 26B; 26N; 27F	Cabrio; Frontantrieb; 10B; 11G; 11H; 11K; 12A; 51A; 71C; 71K; 721; 725; 729; 73C; 74A; 74W
			235/35R19 87W	21T; 24C; 244; 247; 26B; 26J; 27F; 5ET	
		77 -155	225/35R19 88Y	21T; 24C; 244; 247; 26B; 26N; 27F	
			235/35R19 91	21T; 24C; 244; 247; 26B; 26J; 27F; 5ET	
			255/30R19 91	24D; 27F; 57F; 673	
1K	e1*2001/116*0242*... e1*2007/46*0490*..	59 -125	235/35R19 87W	21B; 22F; 22Q; 24C; 24D; 5ET	Nur Golf 6; bis e1*2007/46*0490*04; ab e1*2001/116*0242*25; Schrägheck; Frontantrieb; 10B; 11G; 11H; 11K; 12A; 51A; 71C; 71K; 721; 725; 73C; 74A; 74W
		59 -155	225/35R19 88W	21B; 22F; 22Q; 24C; 24D	
		59 -173	225/35R19 88Y	21B; 22F; 22Q; 24C; 24D; 5FE	
			235/35R19 91	21B; 22F; 22Q; 24C; 24D	
			255/30R19 91	22F; 22Q; 24D; 57F; 673	
1KM	e1*2007/46*0492*..	59 -118	225/35R19 88	21B; 21J; 22F; 22L; 24C; 24D	GOLF 6 (Variant); bis e1*2007/46*0492*05; Frontantrieb; 10B; 11G; 11H; 11K; 12A; 51A; 71C; 71K; 721; 725; 729; 73C; 74A; 74W
			235/35R19 91	21B; 21J; 22F; 22L; 24C; 24D; 381	
			255/30R19 91	22F; 22L; 24D; 381; 57F; 585	

Verkaufsbezeichnung: **GOLF, GOLF VARIANT, GOLF SPORTSVAN**

Fahrzeugtyp	Betriebserlaubnis	kW	Reifen	Auflagen zu Reifen	Auflagen
1 KM 1K	e1*2007/46*0492*.. e1*2007/46*0490*..	63 -169	215/35R19 85Y	241; 246; 248; 26B; 26N; 27F; 5EG	Golf 7; Golf 7 Sportsvan; ab e1*2007/46*0490*05; nicht Golf Alltrack; Kombilimousine; Allradantrieb; Frontantrieb; Mehrlenkerhinterachse; 10B; 11G; 11H; 11K; 12A; 51A; 71C; 71K; 721; 725; 73C; 74A; 74W
			225/35R19 88	241; 244; 246; 26B; 26J; 27F	
		63 -221	225/35R19 88Y	241; 244; 246; 26B; 26J; 27F	
		63 -228	235/35R19 87Y	241; 244; 246; 26B; 26J; 27F	
		228	225/35R19 M+S	241; 244; 246; 26B; 26J; 27F; 52J	

ANLAGE: 30

Hersteller: JMS-Fahrzeugteile GmbH

Radtyp: T960 8,5x19

Stand: 08.06.2017

Seite: 15 von 53

Verkaufsbezeichnung: **GOLF, GOLF VARIANT, GOLF SPORTSVAN**

Fahrzeugtyp	Betriebserlaubnis	kW	Reifen	Auflagen zu Reifen	Auflagen
1 KM 1K	e1*2007/46*0492*.. e1*2007/46*0490*..	63 - 85	215/35R19 85W	241; 244; 246; 26B; 26N; 27F; 5EG	Golf 7; Golf 7 Sportsvan; ab e1*2007/46*0490*05; nicht Golf Alltrack; Kombilimousine; Frontantrieb; Verbundlenkerhinterachse; 10B; 11G; 11H; 11K; 12A; 51A; 71C; 71K; 721; 725; 73C; 74A; 74W
			225/35R19 88	241; 244; 246; 26B; 26J; 27F	
			235/35R19 87	241; 244; 246; 247; 26B; 26J; 27F	

Verkaufsbezeichnung: **GOLF, GOLF VARIANT, GOLF SPORTSVAN, E-GOLF**

Fahrzeugtyp	Betriebserlaubnis	kW	Reifen	Auflagen zu Reifen	Auflagen
AU	e1*2007/46*0623*..	63 - 169	215/35R19 85Y	241; 246; 248; 26B; 26N; 27F; 5EG	Golf 7; ab e1*2007/46*0623*01; nicht Golf Alltrack; e-Golf; Kombilimousine; Allradantrieb;
			225/35R19 88	241; 244; 246; 26B; 26J; 27F	
		63 - 221	225/35R19 88Y	241; 244; 246; 26B; 26J; 27F	Frontantrieb;
		63 - 228	235/35R19 87Y	241; 244; 246; 26B; 26J; 27F	Mehrlenkerhinterachse;
		228	225/35R19 M+S	241; 244; 246; 26B; 26J; 27F; 52J	10B; 11G; 11H; 11K; 12A; 51A; 71C; 71K; 721; 725; 73C; 74A; 74W
AU	e1*2007/46*0623*..	63 - 85	215/35R19 85W	241; 244; 246; 26B; 26N; 27F; 5EG	Golf 7; ab e1*2007/46*0623*01; nicht Golf Alltrack; e-Golf; Kombilimousine; Frontantrieb; Verbundlenkerhinterachse; 10B; 11G; 11H; 11K; 12A; 51A; 71C; 71K; 721; 725; 73C; 74A; 74W
			225/35R19 88	241; 244; 246; 26B; 26J; 27F	
			235/35R19 87	241; 244; 246; 247; 26B; 26J; 27F	

Verkaufsbezeichnung: **GOLF, GOLF VARIANT, GOLF SPORTSVAN, GOLF ALLTRACK**

Fahrzeugtyp	Betriebserlaubnis	kW	Reifen	Auflagen zu Reifen	Auflagen
AUV	e1*2007/46*0627*..	81 - 135	225/35R19 88	245; 27H	Golf Alltrack; 10B; 11G; 11H; 11K; 12A; 51A; 71C; 71K; 721; 725; 73C; 74A; 74W
			225/40R19 89	245; 27H	
			235/35R19 91	245; 248; 26P; 27H	

ANLAGE: 30

Hersteller: JMS-Fahrzeugteile GmbH

Radtyp: T960 8,5x19

Stand: 08.06.2017

Seite: 16 von 53

Verkaufsbezeichnung: **GOLF, GOLF VARIANT, GOLF SPORTSVAN, GOLF ALLTRACK**

Fahrzeugtyp	Betriebserlaubnis	kW	Reifen	Auflagen zu Reifen	Auflagen
AUV	e1*2007/46*0627*..	63 -169	215/35R19 85Y	241; 246; 248; 26B; 26N; 27F; 5EG	Golf 7; ab e1*2007/46*0627*01; Golf 7 Sportsvan; nicht Golf Alltrack; Kombilimousine; Allradantrieb; Frontantrieb; Mehrlenkerhinterachse; 10B; 11G; 11H; 11K; 12A; 51A; 71C; 71K; 721; 725; 73C; 74A; 74W
			225/35R19 88	241; 244; 246; 26B; 26J; 27F	
		63 -221	225/35R19 88Y	241; 244; 246; 26B; 26J; 27F	
		63 -228	235/35R19 87Y	241; 244; 246; 26B; 26J; 27F	
		228	225/35R19 M+S	241; 244; 246; 26B; 26J; 27F; 52J	
AUV	e1*2007/46*0627*..	63 -85	215/35R19 85W	241; 244; 246; 26B; 26N; 27F; 5EG	Golf 7; ab e1*2007/46*0627*01; Golf 7 Sportsvan; nicht Golf Alltrack; Kombilimousine; Frontantrieb; Verbundlenkerhinterachse; 10B; 11G; 11H; 11K; 12A; 51A; 71C; 71K; 721; 725; 73C; 74A; 74W
			225/35R19 88	241; 244; 246; 26B; 26J; 27F	
			235/35R19 87	241; 244; 246; 247; 26B; 26J; 27F	

Verkaufsbezeichnung: **GOLF PLUS**

Fahrzeugtyp	Betriebserlaubnis	kW	Reifen	Auflagen zu Reifen	Auflagen
1KP	e1*2001/116*0304*..	75 -103	225/35R19 88	21B; 22F; 22L; 24J; 24M; 5FE	Nur CrossGolf; Nur bis e1*2001/116*0304*13; Frontantrieb; 10B; 11G; 11H; 11K; 12A; 51A; 71C; 71K; 721; 725; 73C; 74A; 74W
			235/35R19 87	21B; 22F; 22L; 24D; 24J; 5ET	
			235/35R19 91	21B; 22F; 22L; 24D; 24J	
			255/30R19 91	22F; 22L; 24D; 57F; 671; 673	
1KP	e1*2001/116*0304*..	55 -110	225/35R19 88	21B; 22H; 24C; 24D; 5FE	Nicht CrossGolf; Nur Golf Plus; Nur bis e1*2001/116*0304*13; Frontantrieb; 10B; 11G; 11H; 11K; 12A; 51A; 71C; 71K; 721; 725; 73C; 74A; 74W
			235/35R19 87	21B; 22F; 24C; 24D; 5ET	
		55 -125	225/35R19 88W	21B; 22H; 24C; 24D; 5FE	
			235/35R19 91	21B; 22F; 24C; 24D	
		255/30R19 91	22F; 24D; 57F; 585; 671		
1KP	e1*2001/116*0304*.., e1*2007/46*0491*..	59 -118	225/35R19 88W	21B; 22F; 22L; 24C; 244; 247; 5FE	Nur Golf Plus 6; Ab e1*2001/116*0304*14; Frontantrieb; 10B; 11G; 11H; 11K; 12A; 51A; 71C; 71K; 721; 725; 73C; 74A; 74W
			235/35R19 87W	21B; 22F; 22L; 24C; 244; 247; 5ET	
			235/35R19 91	21B; 22F; 22L; 24C; 244; 247	
			255/30R19 91	22F; 22L; 24D; 57F; 673	

ANLAGE: 30  
 Hersteller: JMS-Fahrzeugteile GmbH

Radtyp: T960 8,5x19  
 Stand: 08.06.2017

Verkaufsbezeichnung: **GOLF PLUS**

Fahrzeugtyp	Betriebserlaubnis	kW	Reifen	Auflagen zu Reifen	Auflagen
1KP	e1*2001/116*0304*..	75 -103	225/35R19 88	21B; 22F; 22L; 24J; 248; 5FE	Nur CrossGolf 6; Ab e1*2001/116*0304*21; Frontantrieb; 10B; 11G; 11H; 11K; 12A; 51A; 71C; 71K; 721; 725; 73C; 74A; 74W
			235/35R19 87	21B; 22F; 22L; 24J; 248; 5ET	
			235/35R19 91	21B; 22F; 22L; 24J; 248	
			255/30R19 91	22F; 22L; 244; 247; 57F; 671; 673	

Verkaufsbezeichnung: **JETTA, BEETLE**

Fahrzeugtyp	Betriebserlaubnis	kW	Reifen	Auflagen zu Reifen	Auflagen
16	e1*2007/46*0539*..	77 -155	225/40R19 93	24J; 248; 26N; 26P; 27I	Beetle (Schrägheck); Beetle Cabrio; Frontantrieb; 10B; 11G; 11H; 11K; 12A; 51A; 71C; 71K; 721; 725; 729; 73C; 74A; 74W
			235/35R19 91	24J; 248; 26B; 26N; 27B; 27H	
			235/40R19 92	24J; 248; 26B; 26N; 27B; 27H	
			245/35R19 93	241; 244; 246; 247; 26B; 26N; 27B; 27H	
			255/35R19 92	244; 247; 27B; 27F; 57F; 67U; 672	
16	e1*2007/46*0539*..	77 -110	225/35R19 88	21B; 24C; 244; 247; 261; 273	Nur Jetta (Stufenheck); Frontantrieb; 10B; 11G; 11H; 11K; 12A; 51A; 573; 71C; 71K; 721; 725; 729; 73C; 74A; 74W
		77 -155	225/35R19 88W	21B; 24C; 244; 247; 261; 273	
			235/35R19 91	21B; 24C; 244; 247; 261; 273	
			245/30R19 89	21B; 24C; 24D; 262; 274	
			255/30R19 91	24D; 275; 57F; 673	

Verkaufsbezeichnung: **JETTA, GOLF**

Fahrzeugtyp	Betriebserlaubnis	kW	Reifen	Auflagen zu Reifen	Auflagen
1KM	e1*2001/116*0328*..	59 -118	225/35R19 88	21B; 21J; 22F; 22L; 24C; 24D	GOLF 6 (Variant); ab e1*2001/116*0328*15; Frontantrieb; 10B; 11G; 11H; 11K; 12A; 51A; 71C; 71K; 721; 725; 729; 73C; 74A; 74W
			235/35R19 91	21B; 21J; 22F; 22L; 24C; 24D; 381	
			255/30R19 91	22F; 22L; 24D; 381; 57F; 585	
1KM	e1*2001/116*0328*..	77	225/35R19 88	21B; 21J; 22F; 22L; 24C; 24D	GOLF 6 (Variant); ab e1*2001/116*0328*15; Allradantrieb; 10B; 11G; 11H; 11K; 12A; 51A; 573; 71C; 71K; 721; 725; 729; 73C; 74A; 74W
			235/35R19 91	21B; 21J; 22F; 22L; 24C; 24D; 381	

ANLAGE: 30  
 Hersteller: JMS-Fahrzeugteile GmbH

Radtyp: T960 8,5x19  
 Stand: 08.06.2017

Verkaufsbezeichnung: **JETTA, GOLF**

Fahrzeugtyp	Betriebserlaubnis	kW	Reifen	Auflagen zu Reifen	Auflagen
1KM	e1*2001/116*0328*..	75 -147	225/35R19 88	21B; 21J; 22F; 22L; 24C; 24D	JETTA (Limousine); Frontantrieb; 10B; 11G; 11H; 11K; 12A; 51A; 71C; 71K; 721; 725; 729; 73C; 74A; 74W
			235/35R19 87W	21B; 21J; 22F; 22L; 24C; 24D; 381	
			255/30R19 91	22F; 22L; 24D; 381; 57F; 585; 671	
1KM	e1*2001/116*0328*..	75 -147	225/35R19 88	21B; 21J; 22F; 22L; 24C; 24D	GOLF (Variant); nur bis e1*2001/116*0328*14; Frontantrieb; 10B; 11G; 11H; 11K; 12A; 51A; 71C; 71K; 721; 725; 729; 73C; 74A; 74W
			235/35R19 87W	21B; 21J; 22F; 22L; 24C; 24D; 381	
			255/30R19 91	22F; 22L; 24D; 381; 57F; 585; 671	

Verkaufsbezeichnung: **PASSAT**

Fahrzeugtyp	Betriebserlaubnis	kW	Reifen	Auflagen zu Reifen	Auflagen	
3c 3C	DE*2007/46*0547*.. e1*2001/116*0307*... e1*2007/46*0502*... e1*2007/46*0547*..	77 -103	245/35R19 89	Frontantrieb; 21B; 22H; 22L; 22Q; 241; 244; 246; 5FM; 54A	Nicht Passat Alltrack (Cross); ab e1*2001/116*0307*24; bis e1*2001/116*0307*36; Kombi; Limousine; Allradantrieb; Frontantrieb; 10B; 11G; 11H; 11K; 12A; 51A; 573; 71C; 71K; 721; 725; 73C; 74A; 74W	
						77 -125
		77 -155	225/35R19 88Y	Frontantrieb; 21B; 22L; 22Q; 241; 244; 246; 5FE		Allradantrieb; Frontantrieb; 10B; 11G; 11H; 11K; 12A; 51A; 573; 71C; 71K; 721; 725; 73C; 74A; 74W
			245/35R19 89W	21B; 22H; 22L; 22Q; 241; 244; 246; 5FM; 54A		
		77 -220	235/35R19 91Y	21B; 22H; 22L; 22Q; 241; 244; 246		21B; 22H; 22L; 22Q; 241; 244; 246; 54A
245/35R19 93	21B; 22H; 22L; 22Q; 241; 244; 246; 54A					
3C	e1*2001/116*0307*... e1*2007/46*0502*... e1*2007/46*0547*..	103 -155	225/40R19 93	22M; 26P; 27I	Nur Passat Alltrack (Cross); bis e1*2001/116*0307*36; 10B; 11G; 11H; 11K; 12A; 51A; 573; 71C; 71K; 721; 725; 729; 73C; 74A; 74W	
3C	e1*2001/116*0307*..	110 -176	225/40R19 93	27H	VW Passat Alltrack (B8) ab Mj.2014; Allradantrieb; 10B; 11G; 11H; 11K; 12A; 51A; 71C; 71K; 721; 725; 73C; 74A; 74W	
			235/40R19 96	26P; 27H		
			245/35R19 93	26P; 27F		
			245/40R19 94	26P; 27F		
			255/35R19 96	245; 26B; 27F		

ANLAGE: 30  
 Hersteller: JMS-Fahrzeugteile GmbH

Radtyp: T960 8,5x19  
 Stand: 08.06.2017

Seite: 19 von 53

Verkaufsbezeichnung: **PASSAT**

Fahrzeugtyp	Betriebserlaubnis	kW	Reifen	Auflagen zu Reifen	Auflagen
3C	e1*2001/116*0307*..	75 -110	225/35R19 88W	Frontantrieb; 21B; 22L; 22Q; 24J; 24M; 5FE	nur bis e1*2001/116*0307*23; Kombi; Limousine; Allradantrieb; Frontantrieb; 10B; 11G; 11H; 11K; 12A; 51A; 573; 71C; 71K; 721; 725; 73C; 74A; 74W
			245/35R19 89	Frontantrieb; 21B; 22H; 22L; 22Q; 24C; 24D; 54A	
		75 -147	225/35R19 88Y	Frontantrieb; 21B; 22L; 22Q; 24J; 24M; 5FE	
			235/35R19 91	21B; 22H; 22L; 22Q; 24C; 24D	
			245/35R19 89W	21B; 22H; 22L; 22Q; 24C; 24D; 54A	
		75 -220	235/35R19 91Y	21B; 22H; 22L; 22Q; 24C; 24D	
245/35R19 93Y	21B; 22H; 22L; 22Q; 24C; 24D; 54A				
3C	e1*2001/116*0307*..	88 -206	225/40R19 93Y	248; 27H	ab e1*2001/116*0307*37; VW Passat (B8) ab Mj. 2014; nicht Passat Alltrack; Kombi; Stufenheck; Allradantrieb; Frontantrieb; 10B; 11G; 11H; 11K; 12A; 51A; 71C; 71K; 721; 725; 73C; 74A; 74W
			235/40R19 96	248; 26P; 27H	
			245/35R19 93Y	24J; 248; 26P; 27F	
			245/40R19 94	24J; 248; 26P; 27F	
			255/35R19 96	24J; 244; 247; 26B; 27F	

Verkaufsbezeichnung: **PASSAT CC, CC**

Fahrzeugtyp	Betriebserlaubnis	kW	Reifen	Auflagen zu Reifen	Auflagen
3CC	e1*2001/116*0468*..	100 -118	235/35R19 91	21N; 21P; 22H; 22L; 24J; 24M	Limousine; Allradantrieb; Frontantrieb; 10B; 11G; 11H; 11K; 12A; 51A; 573; 71C; 71K; 721; 725; 729; 73C; 74A; 74W
			235/35R19 91W	21N; 21P; 22H; 22L; 24J; 24M	
		100 -220	235/35R19 91Y	21N; 21P; 22H; 22L; 24J; 24M	
			245/35R19 89Y	21B; 21N; 22B; 22F; 24D; 24J; 5FM	

Verkaufsbezeichnung: **SCIROCCO**

Fahrzeugtyp	Betriebserlaubnis	kW	Reifen	Auflagen zu Reifen	Auflagen	
13	e1*2001/116*0471*..	90 -130	235/35R19 87W	22L; 24M	Coupe; Frontantrieb; 10B; 11G; 11H; 11K; 12A; 32L; 51A; 71C; 71K; 721; 725; 73C; 74A; 74W	
			225/35R19 88W	51J		
		90 -155	245/35R19 89	22L; 24J; 24M		
			90 -195	235/35R19 91		22L; 24M
			90 -206	225/35R19 88Y		51J
				245/35R19 89Y		22L; 24J; 24M
	255/30R19 91	22L; 24M; 57F; 673				

ANLAGE: 30  
 Hersteller: JMS-Fahrzeugteile GmbH

Radtyp: T960 8,5x19  
 Stand: 08.06.2017

Verkaufsbezeichnung: **TIGUAN**

Fahrzeugtyp	Betriebserlaubnis	kW	Reifen	Auflagen zu Reifen	Auflagen
5N	e1*2001/116*0450*... e1*2007/46*0487*..	85 -176	235/45R19 95	27I	ab e1*2001/116*0450*24; ohne R-Line; ab e1*2007/46*0487*15; Allradantrieb; Frontantrieb; 10B; 11G; 11H; 11K; 12A; 51A; 71C; 71K; 721; 725; 73C; 74A; 74W
			235/50R19 99	24J; 248; 27B; 27H	
			245/45R19 98	24J; 248; 27H; 27I	
			255/45R19 100	24J; 248; 27B; 27H	
5N	e1*2001/116*0450*... e1*2007/46*0487*..	85 -176	235/45R19 95	27I	ab e1*2001/116*0450*24; mit R-Line; ab e1*2007/46*0487*15; Allradantrieb; Frontantrieb; 10B; 11G; 11H; 11K; 12A; 51A; 71C; 71K; 721; 725; 73C; 74A; 74W
			235/50R19 99	27B; 27H	
			245/45R19 98	27H; 27I	
			255/45R19 100	27B; 27H	
5N	e1*2001/116*0450*... e1*2007/46*0487*..	81 -155	225/45R19 92		mit R-Line; bis e1*2007/46*0487*14; bis e1*2001/116*0450*23; Allradantrieb; Frontantrieb; 10B; 11G; 11H; 11K; 12A; 51A; 71C; 71K; 721; 725; 73C; 74A; 74W
			235/40R19 92	22I	
			235/45R19 95		
			245/40R19 94	22I	
			245/45R19 98	22I	
			255/40R19 96	22I	
5N	e1*2001/116*0450*... e1*2007/46*0487*..	81 -155	235/40R19 92	VFG	ohne R-Line; bis e1*2007/46*0487*14; bis e1*2001/116*0450*23; Allradantrieb; Frontantrieb; 10B; 11G; 11H; 11K; 12A; 51A; 71C; 71K; 721; 725; 73C; 74A; 74W
			235/40R19 92	22I; 24J; 24M; 51J	
			245/40R19 94	VFG; VF0	
			245/40R19 94	22I; 24J; 24M	
			245/45R19 98	22I; 22P; 24J; 24M	
			245/45R19 98	VFG; 22P	
			255/40R19 96	22I; 24J; 24M	
			255/40R19 96	VFG; VF0	

Verkaufsbezeichnung: **TOURAN**

Fahrzeugtyp	Betriebserlaubnis	kW	Reifen	Auflagen zu Reifen	Auflagen
1t	DE*2007/46*0506*... e1*2007/46*0506*.. e1*2001/116*0211*... e1*2007/46*0357*..	75 -130	235/35R19 91	22I; 24C; 24M	nur CrossTouran; bis e1*2007/46*0357*13; bis e1*2001/116*0211*35; 10B; 11G; 11H; 11K; 12A; 51A; 71C; 71K; 721; 725; 73C; 74A; 74W
1T			245/35R19 93	21P; 22H; 22M; 24C; 24M	

ANLAGE: 30

Hersteller: JMS-Fahrzeugteile GmbH

Radtyp: T960 8,5x19

Stand: 08.06.2017

Seite: 21 von 53

Verkaufsbezeichnung: **TOURAN**

Fahrzeugtyp	Betriebserlaubnis	kW	Reifen	Auflagen zu Reifen	Auflagen
1T	e1*2001/116*0211*... e1*2007/46*0357*..	81 -140	225/40R19 93	241; 244; 246; 26P; 27B	ab e1*2007/46*0357*14; ab
			235/40R19 92W	241; 244; 246; 26B; 26N; 27B; 27H	e1*2001/116*0211*36; 10B; 11G; 11H; 11K;
			245/35R19 93	24C; 244; 26B; 26N; 27B; 27H	12A; 51A; 71C; 71K; 721; 725; 73C; 74A; 74W

Verkaufsbezeichnung: **VW PASSAT**

Fahrzeugtyp	Betriebserlaubnis	kW	Reifen	Auflagen zu Reifen	Auflagen
3B	e1*95/54*0043*... e1*98/14D0043*... e1*98/14*0043*..	66 -110  66 -142	225/35R19 88W	21B; 22B; 22D; 24C; 24M; 367; 5FE	B5 ab MJ 1996; Kombi; Frontantrieb;
			225/35R19	21B; 22B; 22D; 24C; 24M; 367; 53S	10B; 11G; 11H; 11K; 12A; 51A; 71C; 71K;
			225/35R19 88Y	21B; 22B; 22D; 24C; 24M; 367; 5FE	721; 725; 73C; 74A; 74W
3B	e1*95/54*0043*... e1*98/14D0043*... e1*98/14*0043*..	66 -110  66 -142	225/35R19 88W	21B; 22B; 22D; 24C; 24M; 367; 5FE	B5 ab MJ 1996; Limousine;
			225/35R19	21B; 22B; 22D; 24C; 24M; 367; 53S	Frontantrieb; 10B; 11G; 11H; 11K;
			225/35R19 88Y	21B; 22B; 22D; 24C; 24M; 367; 5FE	12A; 32I; 51A; 71C; 71K; 721; 725; 73C; 74A; 74W
3B	e1*95/54*0043*... e1*98/14D0043*... e1*98/14*0043*..	81 -110  81 -142	225/35R19 88W	21B; 22B; 22D; 24C; 24M; 367; 5FE	B5 ab MJ 1996; Kombi; Limousine;
			225/35R19	21B; 22B; 22D; 24C; 24M; 367; 53S	Allradantrieb; 10B; 11G; 11H; 11K;
			225/35R19 88Y	21B; 22B; 22D; 24C; 24M; 5FE	12A; 51A; 71C; 71K; 721; 725; 73C; 74A; 74W
3BG	e1*2001/116*0157*... e1*98/14*0157*..	74 -125  74 -142	225/35R19 88W	21B; 22F; 367; 5FE	10B; 11G; 11H; 11K;
			225/35R19	21B; 22F; 367; 53S	12A; 51A; 573; 71C;
			225/35R19 88Y	21B; 22F; 367; 5FE	71K; 721; 725; 73C; 74A; 74W
3BS	e1*2001/116*0173*... e1*98/14*0173*..	202	235/35R19 91	22I; 24J; 24M	10B; 11G; 11H; 11K; 12A; 51A; 71C; 71K; 721; 725; 73C; 74A; 74W

Verkaufsbezeichnung: **VW PHAETON**

Fahrzeugtyp	Betriebserlaubnis	kW	Reifen	Auflagen zu Reifen	Auflagen
3d	DE*2007/46*0452*... e1*2007/46*0452*..	165 -246	245/40R19 98	5JA	nur Fz bis 250km/h;
		165 -331	255/40R19 100	24J; 5KA; 530	nicht V10 Diesel;
3D	e1*2001/116*0189*... e1*98/14*0189*..	177	255/40R19 96	24J; 5IE	10B; 11G; 11H; 11K; 12A; 51A; 533; 573; 71C; 71K; 721; 725; 729; 73C; 74A; 74W; 75I



**ANLAGE: 30**  
 Hersteller: JMS-Fahrzeugteile GmbH

Radtyp: T960 8,5x19  
 Stand: 08.06.2017

Verkaufsbezeichnung: **VW PHAETON**

Fahrzeugtyp	Betriebserlaubnis	kW	Reifen	Auflagen zu Reifen	Auflagen
3D	e1*2001/116*0189*..,	177	245/40R19 98	24J	10B; 11G; 11H; 11K; 12A; 51A; 573; 71C; 71K; 721; 725; 729; 73C; 74A; 74W; 76U
	e1*98/14*0189*..		255/40R19 96		

**Auflagen**

- 10B) Die mindestens erforderlichen Geschwindigkeitsbereiche der zu verwendenden Reifen sind unter Berücksichtigung der Loadindizes, mit Ausnahme der Reifen mit M+S-Profil, den Fahrzeugpapieren zu entnehmen, soweit im Verwendungsbereich keine Abweichungen festgelegt sind. Die für M+S Reifen zulässige Höchstgeschwindigkeit ist im Blickfeld des Fahrzeugführer sinnfällig anzugeben und diese zulässige Höchstgeschwindigkeit ist im Betrieb nicht zu überschreiten.
- 10S) Der serienmäßige Nenndurchmesser der Sommer- bzw. Winterbereifung darf nicht unterschritten werden.
- 11G) Die Brems-, Lenkungsaggregate und das Fahrwerk mit Ausnahme von Sonder-Fahrwerksfedern müssen, sofern diese durch keine weiteren Auflagen berührt werden, dem Serienstand entsprechen. Für die Sonder-Fahrwerksfedern muß eine Allgemeine Betriebserlaubnis oder ein Teilegutachten vorliegen; gegen die Verwendung der Rad/Reifenkombination dürfen keine technischen Bedenken bestehen. Wird gleichzeitig mit dem Anbau der Sonderräder eine Fahrwerksänderung vorgenommen, so ist diese und ihre Auswirkung auf den Anbau der Sonderräder gesondert zu beurteilen.
- 11H) Wird das serienmäßige Ersatzrad verwendet, soll mit mäßiger Geschwindigkeit und nicht länger als erforderlich gefahren werden. Hierbei müssen die serienmäßigen Befestigungsteile verwendet werden. Bei Fahrzeugausführungen mit Allradantrieb ist bei Verwendung des Ersatzrades darauf zu achten, daß nur Reifen mit gleich großem Abrollumfang zulässig sind.
- 11K) Der vorschriftmäßige Zustand des Fahrzeuges ist durch einen amtlich anerkannten Sachverständigen oder Prüfer für den Kraftfahrzeugverkehr oder einen Prüfenieur einer Überwachungsorganisation oder einen Angestellten nach Abschnitt 4 der Anlage VIIIb zur StVZO unter Angabe von FAHRZEUGHERSTELLER, FAHRZEUGTYP und FAHRZEUGIDENTIFIZIERUNGSNUMMER auf einem Nachweis entsprechend dem im Beispielkatalog zum §19 StVZO veröffentlichten Muster bescheinigen zu lassen.
- 12A) Die Verwendung von Schneeketten ist nicht möglich, es sei denn, dass für den hier aufgeführten Fahrzeugtyp eine weitere Umrüstmöglichkeit im Gutachten aufgeführt ist. Für diese Umrüstung mit der Einschränkung in Spalte Auflagen "Reifen mit Schneeketten" sind die dort aufgeführten Auflagen und Hinweise zu beachten.
- 21B) Durch Anlegen der vorderen Radhausausschnittkanten und Kunststoffinnenkotflügel über die gesamte Radhausausschnittkantenlänge ist die Freigängigkeit der Rad/Reifen-Kombination herzustellen.
- 21J) Durch Aufweiten bzw. Bearbeiten der vorderen Radhäuser im Bereich der Radaußenseite über die gesamte Radhausausschnittkantenlänge ist die Freigängigkeit der Rad/Reifen-Kombination herzustellen.
- 21N) Durch Aufweiten bzw. Ausstellen der vorderen Radhäuser im Bereich der Radaußenseite über die gesamte Radhausausschnittkantenlänge ist die Freigängigkeit der Rad/Reifen-Kombination unter Berücksichtigung der maximal zulässigen Betriebsbreite nach ETRTO bzw. WdK (1,04 fache Nennbreite des Reifens) herzustellen.
- 21P) Durch Anlegen bzw. Bearbeiten der vorderen Radhausausschnittkanten und Kunststoffinnenkotflügel über die gesamte Radhausausschnittkantenlänge ist die Freigängigkeit der Rad/Reifen-Kombination unter Berücksichtigung der maximal zulässigen Betriebsbreite nach ETRTO bzw. WdK (1,04 fache Nennbreite des Reifens) herzustellen.
- 21T) Durch Anlegen der Kunststoffinnenkotflügel auf der Radaußenseite an die vorderen Radhäuser über die gesamte Radhausausschnittkantenlänge ist die Freigängigkeit der Rad/Reifen-Kombination herzustellen.

**ANLAGE: 30**

Hersteller: JMS-Fahrzeugteile GmbH

Radtyp: T960 8,5x19

Stand: 08.06.2017

Seite: 23 von 53

- 22B) Durch Anlegen bzw. Bearbeiten der hinteren Radhausausschnittkanten und Kunststoffinnenkotflügel über die gesamte Radhausausschnittkantenlänge ist die Freigängigkeit der Rad/Reifen-Kombination herzustellen.
- 22D) Durch Nacharbeit der hinteren Radhäuser im Bereich der Radinnenseite ist eine ausreichende Freigängigkeit der Rad/Reifen-Kombination herzustellen.
- 22F) Durch Aufweiten bzw. Ausstellen der hinteren Radhäuser im Bereich der Radaußenseite über die gesamte Radhausausschnittkantenlänge ist die Freigängigkeit der Rad/Reifen-Kombination herzustellen.
- 22H) Durch Aufweiten bzw. Ausstellen der hinteren Radhäuser im Bereich der Radaußenseite über die gesamte Radhausausschnittkantenlänge ist die Freigängigkeit der Rad/Reifen-Kombination unter Berücksichtigung der maximal zulässigen Betriebsbreite nach ETRTO bzw. WdK (1,04 fache Nennbreite des Reifens) herzustellen.
- 22I) Durch Anlegen bzw. Bearbeiten der hinteren Radhausausschnittkanten und Kunststoffinnenkotflügel über die gesamte Radhausausschnittkantenlänge ist die Freigängigkeit der Rad/Reifen-Kombination unter Berücksichtigung der maximal zulässigen Betriebsbreite nach ETRTO bzw. WdK (1,04 fache Nennbreite des Reifens) herzustellen.
- 22L) Durch Kürzen bis zum Schraubenkopf und komplettes Umbiegen der Befestigungsglasche der Heckschürzenbefestigung ist eine ausreichende Freigängigkeit der Rad/Reifen-Kombination herzustellen.
- 22M) Durch Kürzen bis zum Schraubenkopf und komplettes Umbiegen der Befestigungsglasche der Heckschürzenbefestigung ist eine ausreichende Freigängigkeit der Rad/Reifen-Kombination unter Berücksichtigung der maximal zulässigen Betriebsbreite nach ETRTO bzw. WdK (1,04 fache Nennbreite des Reifens) herzustellen.
- 22P) Durch vollkommenes Anlegen der Kunststoffinnenkotflügel der Hinterachse auf der Radaußenseite an die Radhauswand über die gesamte Radhausausschnittkantenlänge ist die Freigängigkeit der Rad/Reifen-Kombination unter Berücksichtigung der maximal zulässigen Betriebsbreite nach ETRTO bzw. WdK (1,04 fache Nennbreite des Reifens) herzustellen.
- 22Q) Durch vollkommenes Anlegen der Kunststoffinnenkotflügel der Hinterachse auf der Radaußenseite an die Radhauswand über die gesamte Radhausausschnittkantenlänge ist die Freigängigkeit der Rad/Reifen-Kombination herzustellen.
- 241) Die Radabdeckung an Achse 1 ist durch Ausstellen der Frontschürze und des Kotflügels oder durch Anbau von dauerhaft befestigten Karosserieteilen im Bereich 30 Grad vor der Radmitte herzustellen. Die gesamte Breite der Rad/Reifenkombination muss, unter Beachtung des maximal möglichen Betriebsmaßes des Reifens (1,04 fache der Nennbreite des Reifens), im oben genannten Bereich abgedeckt sein.
- 242) Die Radabdeckung an Achse 1 ist durch Ausstellen des Kotflügels oder durch Anbau von dauerhaft befestigten Karosserieteilen im Bereich 50 Grad hinter der Radmitte herzustellen. Die gesamte Breite der Rad/Reifenkombination muss, unter Beachtung des maximal möglichen Betriebsmaßes des Reifens (1,04 fache der Nennbreite des Reifens), im oben genannten Bereich abgedeckt sein.
- 244) Die Radabdeckung an Achse 2 ist durch Ausstellen der Heckschürze und des Kotflügels oder durch Anbau von dauerhaft befestigten Karosserieteilen im Bereich 50 Grad hinter der Radmitte herzustellen. Die gesamte Breite der Rad/Reifenkombination muss, unter Beachtung des maximal möglichen Betriebsmaßes des Reifens (1,04 fache der Nennbreite des Reifens), im oben genannten Bereich abgedeckt sein.
- 245) Die Radabdeckung an Achse 1 ist durch Ausstellen der Frontschürze und des Kotflügels oder durch Anbau von dauerhaft befestigten Karosserieteilen im Bereich 30 Grad vor der Radmitte herzustellen. Je nach Rüstzustand des Fahrzeuges (z. B. Fahrzeugtieferlegung, Radabdeckungsverbreiterung, usw.) kann es möglich sein, dass die Radabdeckung ausreichend ist. Die gesamte Breite der Rad/Reifenkombination muss, unter Beachtung des maximal möglichen Betriebsmaßes des Reifens (1,04 fache der Nennbreite des Reifens), im oben genannten Bereich abgedeckt sein.

- 246) Die Radabdeckung an Achse 1 ist durch Ausstellen des Kotflügels oder durch Anbau von dauerhaft befestigten Karosserieteilen im Bereich 50 Grad hinter der Radmitte herzustellen. Je nach Rüstzustand des Fahrzeuges (z. B. Fahrzeugtieferlegung, Radabdeckungsverbreiterung, usw.) kann es möglich sein, dass die Radabdeckung ausreichend ist. Die gesamte Breite der Rad/Reifenkombination muss, unter Beachtung des maximal möglichen Betriebsmaßes des Reifens (1,04 fache der Nennbreite des Reifens), im oben genannten Bereich abgedeckt sein.
- 247) Die Radabdeckung an Achse 2 ist durch Ausstellen des Kotflügels oder durch Anbau von dauerhaft befestigten Karosserieteilen im Bereich 30 Grad vor der Radmitte herzustellen. Je nach Rüstzustand des Fahrzeuges (z. B. Fahrzeugtieferlegung, Radabdeckungsverbreiterung, usw.) kann es möglich sein, dass die Radabdeckung ausreichend ist. Die gesamte Breite der Rad/Reifenkombination muss, unter Beachtung des maximal möglichen Betriebsmaßes des Reifens (1,04 fache der Nennbreite des Reifens), im oben genannten Bereich abgedeckt sein.
- 248) Die Radabdeckung an Achse 2 ist durch Ausstellen der Heckschürze und des Kotflügels oder durch Anbau von dauerhaft befestigten Karosserieteilen im Bereich 50 Grad hinter der Radmitte herzustellen. Je nach Rüstzustand des Fahrzeuges (z. B. Fahrzeugtieferlegung, Radabdeckungsverbreiterung, usw.) kann es möglich sein, dass die Radabdeckung ausreichend ist. Die gesamte Breite der Rad/Reifenkombination muss, unter Beachtung des maximal möglichen Betriebsmaßes des Reifens (1,04 fache der Nennbreite des Reifens), im oben genannten Bereich abgedeckt sein.
- 24C) Die Radabdeckung an Achse 1 ist durch Ausstellen der Frontschürze und des Kotflügels oder durch Anbau von dauerhaft befestigten Karosserieteilen im Bereich 30 Grad vor der Radmitte und 50 Grad hinter der Radmitte herzustellen. Die gesamte Breite der Rad/Reifenkombination muss, unter Beachtung des maximal möglichen Betriebsmaßes des Reifens (1,04 fache der Nennbreite des Reifens), im oben genannten Bereich abgedeckt sein.
- 24D) Die Radabdeckung an Achse 2 ist durch Ausstellen der Heckschürze und des Kotflügels oder durch Anbau von dauerhaft befestigten Karosserieteilen im Bereich 30 Grad vor der Radmitte und 50 Grad hinter der Radmitte herzustellen. Die gesamte Breite der Rad/Reifenkombination muss, unter Beachtung des maximal möglichen Betriebsmaßes des Reifens (1,04 fache der Nennbreite des Reifens), im oben genannten Bereich abgedeckt sein.
- 24J) Die Radabdeckung an Achse 1 ist durch Ausstellen der Frontschürze und des Kotflügels oder durch Anbau von dauerhaft befestigten Karosserieteilen im Bereich 30 Grad vor der Radmitte und 50 Grad hinter der Radmitte herzustellen. Je nach Rüstzustand des Fahrzeuges (z. B. Fahrzeugtieferlegung, Radabdeckungsverbreiterung, usw.) kann es möglich sein, dass die Radabdeckung ausreichend ist. Die gesamte Breite der Rad/Reifenkombination muss, unter Beachtung des maximal möglichen Betriebsmaßes des Reifens (1,04 fache der Nennbreite des Reifens), im oben genannten Bereich abgedeckt sein.
- 24M) Die Radabdeckung an Achse 2 ist durch Ausstellen der Heckschürze und des Kotflügels oder durch Anbau von dauerhaft befestigten Karosserieteilen im Bereich 30 Grad vor der Radmitte und 50 Grad hinter der Radmitte herzustellen. Je nach Rüstzustand des Fahrzeuges (z. B. Fahrzeugtieferlegung, Radabdeckungsverbreiterung, usw.) kann es möglich sein, dass die Radabdeckung ausreichend ist. Die gesamte Breite der Rad/Reifenkombination muss, unter Beachtung des maximal möglichen Betriebsmaßes des Reifens (1,04 fache der Nennbreite des Reifens), im oben genannten Bereich abgedeckt sein.
- 261) Durch Aufweiten bzw. Ausstellen der vorderen Radhäuser im Bereich der Radaußenseite über die gesamte Radhausausschnittkantenlänge um 13,0 mm ist eine ausreichende Freigängigkeit der Rad/Reifen-Kombination herzustellen.
- 262) Durch Aufweiten bzw. Ausstellen der vorderen Radhäuser im Bereich der Radaußenseite über die gesamte Radhausausschnittkantenlänge um 18,0 mm ist eine ausreichende Freigängigkeit der Rad/Reifen-Kombination herzustellen.
- 26B) Durch Anlegen der vorderen Radhausausschnittkanten und Kunststoffinnenkotflügel ist die Freigängigkeit der Rad/Reifen-Kombination herzustellen. Die genauen Maße / Bereiche sind dem beigefügten Anhang / Hinweisblatt "Nacharbeitsprofile Fahrzeug" am Ende dieser Anlage zu entnehmen.

**ANLAGE: 30**

Hersteller: JMS-Fahrzeugteile GmbH

Radtyp: T960 8,5x19

Stand: 08.06.2017

Seite: 25 von 53

- 26J) Durch Aufweiten bzw. Ausstellen der vorderen Radhäuser ist die Freigängigkeit der Rad/Reifen-Kombination herzustellen. Die genauen Maße / Bereiche sind dem beigefügten Anhang / Hinweisblatt "Nacharbeitsprofile Fahrzeug" am Ende dieser Anlage zu entnehmen.
- 26N) Durch Aufweiten bzw. Ausstellen der vorderen Radhäuser ist die Freigängigkeit der Rad/Reifen-Kombination unter Berücksichtigung der maximal zulässigen Betriebsbreite nach ETRTO bzw. WdK (1,04 fache Nennbreite des Reifens) herzustellen. Die genauen Maße / Bereiche sind dem beigefügten Anhang / Hinweisblatt "Nacharbeitsprofile Fahrzeug" am Ende dieser Anlage zu entnehmen.
- 26P) Durch Anlegen der vorderen Radhausausschnittkanten und Kunststoffinnenkotflügel ist die Freigängigkeit der Rad/Reifen-Kombination unter Berücksichtigung der maximal zulässigen Betriebsbreite nach ETRTO bzw. WdK (1,04 fache Nennbreite des Reifens) herzustellen. Die genauen Maße / Bereiche sind dem beigefügten Anhang / Hinweisblatt "Nacharbeitsprofile Fahrzeug" am Ende dieser Anlage zu entnehmen.
- 273) Durch Aufweiten bzw. Ausstellen der hinteren Radhäuser im Bereich der Radaußenseite über die gesamte Radhausausschnittkantenlänge um 23,0 mm ist eine ausreichende Freigängigkeit der Rad/Reifen-Kombination herzustellen.
- 274) Durch Aufweiten bzw. Ausstellen der hinteren Radhäuser im Bereich der Radaußenseite über die gesamte Radhausausschnittkantenlänge um 28,0 mm ist eine ausreichende Freigängigkeit der Rad/Reifen-Kombination herzustellen.
- 275) Durch Aufweiten bzw. Ausstellen der hinteren Radhäuser im Bereich der Radaußenseite über die gesamte Radhausausschnittkantenlänge um 33,0 mm ist eine ausreichende Freigängigkeit der Rad/Reifen-Kombination herzustellen.
- 27B) Durch Anlegen der hinteren Radhausausschnittkanten und Kunststoffinnenkotflügel ist die Freigängigkeit der Rad/Reifen-Kombination herzustellen. Die genauen Maße / Bereiche sind dem beigefügten Anhang / Hinweisblatt "Nacharbeitsprofile Fahrzeug" am Ende dieser Anlage zu entnehmen.
- 27F) Durch Aufweiten bzw. Ausstellen der hinteren Radhäuser ist die Freigängigkeit der Rad/Reifen-Kombination herzustellen. Die genauen Maße / Bereiche sind dem beigefügten Anhang / Hinweisblatt "Nacharbeitsprofile Fahrzeug" am Ende dieser Anlage zu entnehmen.
- 27H) Durch Aufweiten bzw. Ausstellen der hinteren Radhäuser ist die Freigängigkeit der Rad/Reifen-Kombination unter Berücksichtigung der maximal zulässigen Betriebsbreite nach ETRTO bzw. WdK (1,04 fache Nennbreite des Reifens) herzustellen. Die genauen Maße / Bereiche sind dem beigefügten Anhang / Hinweisblatt "Nacharbeitsprofile Fahrzeug" am Ende dieser Anlage zu entnehmen.
- 27I) Durch Anlegen der hinteren Radhausausschnittkanten und Kunststoffinnenkotflügel ist die Freigängigkeit der Rad/Reifen-Kombination unter Berücksichtigung der maximal zulässigen Betriebsbreite nach ETRTO bzw. WdK (1,04 fache Nennbreite des Reifens) herzustellen. Die genauen Maße / Bereiche sind dem beigefügten Anhang / Hinweisblatt "Nacharbeitsprofile Fahrzeug" am Ende dieser Anlage zu entnehmen.
- 27P) Durch Anlegen der Kunststoffinnenkotflügel auf der Radaußenseite an die hinteren Radhäuser über die gesamte Radhausausschnittkantenlänge ist die Freigängigkeit der Rad/Reifen-Kombination herzustellen. Die genauen Maße / Bereiche sind dem beigefügten Anhang / Hinweisblatt "Nacharbeitsprofile Fahrzeug" am Ende dieser Anlage zu entnehmen.
- 27U) Durch Kürzen der Befestigungslasche der Heckschürzenbefestigung ist eine ausreichende Freigängigkeit der Rad/Reifen-Kombination unter Berücksichtigung der maximal zulässigen Betriebsbreite nach ETRTO bzw. WdK (1,04 fache Nennbreite des Reifens) herzustellen. Die genauen Maße / Bereiche sind dem beigefügten Anhang / Hinweisblatt "Nacharbeitsprofile Fahrzeug" am Ende dieser Anlage zu entnehmen.
- 27V) Durch Kürzen der Befestigungslasche der Heckschürzenbefestigung ist eine ausreichende Freigängigkeit der Rad/Reifen-Kombination herzustellen. Die genauen Maße / Bereiche sind dem beigefügten Anhang / Hinweisblatt "Nacharbeitsprofile Fahrzeug" am Ende dieser Anlage zu entnehmen.
- 32I) Die Verwendung dieser Rad/Reifen-Kombination ist nur zulässig mit einem serienmäßigen "Sportfahrwerk" oder einem geänderten Fahrwerk (Sportfahrwerk: Feder und Dämpfer), in dem diese Rad/Reifen-Kombination freigegeben ist. Die Allgemeine Betriebserlaubnis bzw. das Teilegutachten des geänderten Fahrwerks ist zu beachten.

ANLAGE: 30

Hersteller: JMS-Fahrzeugteile GmbH

Radtyp: T960 8,5x19

Stand: 08.06.2017

Seite: 26 von 53

- 367) Durch Begrenzen des Lenkeinschlages oder durch Nacharbeit der vorderen Radhäuser im Bereich der Radinnenseite ist eine ausreichende Freigängigkeit der Rad/Reifen-Kombination herzustellen.
- 381) Das Fahrzeug darf aufgrund der Nacharbeiten an der Karosserie nicht mehr im Anhängerbetrieb eingesetzt werden. Die Anhängelast ist in den Fahrzeugpapieren zu streichen. Zusätzlich ist in den Fahrzeugpapieren unter Ziff. 33 ein entsprechender Vermerk einzutragen.
- 51A) Der vom Fahrzeughersteller (siehe Betriebsanleitung oder Reifenfülldruckhinweis am Fahrzeug) bzw. Reifenhersteller vorgeschriebene Reifenfülldruck ist zu beachten.  
Die Verwendung von Reifen mit Notlaufeigenschaften ist laut Hersteller nur mit Reifenfülldrucküberwachungssystem zulässig.
- 51G) Die Verwendung dieser Rad/Reifen-Kombination ist nur zulässig, wenn diese Reifendimension in den Fahrzeugpapieren bereits serienmäßig eingetragen oder vom Fahrzeughersteller, s. Auszug aus der EG-Genehmigung des Fahrzeuges (EG-Übereinstimmungsbescheinigung), freigegeben ist. Der Loadindex, das Geschwindigkeitssymbol, die M+S-Kennzeichnung, die Hinweise und die Empfehlungen des Fahrzeugherstellers sind bei Verwendung dieser Reifengröße zu beachten.
- 51J) Die Verwendung dieser Reifengröße ist nur zulässig, wenn die Reifennennbreite, der in den Fahrzeugpapieren serienmäßig eingetragenen Mindestreifengröße, nicht unterschritten wird.
- 52J) Diese Reifengröße ist nur mit M+S-Profil zulässig. Die Lauffläche und die Struktur sind bei M+S-Profil so konzipiert, dass sie vor allem auf Matsch und Schnee (Winter) bessere Fahreigenschaften gewährleisten.
- 530) Diese Rad/Reifen-Kombination ist an PKW mit einer bauartbedingten Höchstgeschwindigkeit größer 250 km/h nur zulässig, wenn eine Bestätigung des Reifenherstellers über die ausreichende Tragfähigkeit der Reifengröße vorliegt; der Nachweis der Eignung ist bei den Fahrzeugpapieren mitzuführen.
- 533) Die Verwendung der Reifengrößen ist an PKW mit einer bauartbedingten Höchstgeschwindigkeit größer 250 km/h nicht zulässig.
- 53S) Es ist eine Bestätigung des Reifenherstellers über die ausreichende Tragfähigkeit der Reifengröße erforderlich. Es wird empfohlen den Nachweis der Eignung bei den Fahrzeugpapieren mitzuführen.
- 54A) Es ist der Nachweis zu erbringen, daß die Anzeigen von Geschwindigkeitsmesser und Wegstreckenzähler innerhalb der zulässigen Toleranzen liegen. Sofern eine Angleichung durchgeführt wird, ist dies bei der Beurteilung weiterer Rad/Reifen-Kombinationen in den Fahrzeugpapieren zu berücksichtigen.
- 573) Die Verwendung unterschiedlicher Reifengrößen an Vorder- und Hinterachse ist an Fahrzeugen mit Allradantrieb nur zulässig, wenn deren Abrollumfänge gleich sind.  
Es ist eine Bestätigung des Reifenherstellers über die tatsächlichen Abrollumfänge erforderlich, es wird empfohlen den Nachweis der Eignung bei den Fahrzeugpapieren mitzuführen.  
Alle an ein und derselben Achse montierten Reifen müssen vom gleichen Reifentyp sein.
- 575) Es sind die serienmäßigen Reifen-Kombinationen zulässig.  
Ist eine der beiden Reifengrößen im Gutachten nicht aufgeführt, so ist die nicht aufgeführte Reifengröße nur auf einer anderen Felgengröße zulässig. Die Hinweise und Empfehlungen des Fahrzeugherstellers sind bei Verwendung dieser Reifengröße zu beachten.  
Die erforderlichen Auflagen und Hinweise sind achsweise zu beachten.
- 57F) Die Verwendung dieser Reifengröße ist auf dieser Radgröße nur an der Hinterachse zulässig.
- 585) Folgende Rad/Reifen-Kombination ist zulässig:
- |              |              |
|--------------|--------------|
|              | Reifengröße: |
| Vorderachse: | 225/35R19    |
| Hinterachse: | 255/30R19    |
- Ist eine der beiden Reifengrößen im Gutachten nicht aufgeführt, so ist die nicht aufgeführte Reifengröße nur auf einer anderen Felgengröße zulässig.  
Die erforderlichen Auflagen und Hinweise sind achsweise zu beachten.  
An Fahrzeugausführungen mit automatischem Blockierverhinderer (ABV) bzw. Antriebsschlupfregelung (ASR) dürfen nur Reifen verwendet werden, deren Differenz im Abrollumfang kleiner als 1% ist. Es ist

**ANLAGE: 30**

Hersteller: JMS-Fahrzeugteile GmbH

Radtyp: T960 8,5x19

Stand: 08.06.2017

Seite: 27 von 53

eine Bestätigung des Reifenherstellers über die tatsächlichen Abrollumfänge erforderlich; es wird empfohlen den Nachweis der Eignung bei den Fahrzeugpapieren mitzuführen.  
Alle an ein und derselben Achse montierten Reifen müssen vom gleichen Reifentyp sein.

- 5EG) Die Verwendung dieser Reifengröße ist nur zulässig an Fahrzeugausführungen bis zu einer zulässigen Achslast von 1030kg.
- 5EM) Die Verwendung dieser Reifengröße ist nur zulässig an Fahrzeugausführungen bis zu einer zulässigen Achslast von 1060kg.
- 5ET) Die Verwendung dieser Reifengröße ist nur zulässig an Fahrzeugausführungen bis zu einer zulässigen Achslast von 1090kg.
- 5FE) Die Verwendung dieser Reifengröße ist nur zulässig an Fahrzeugausführungen bis zu einer zulässigen Achslast von 1120kg.
- 5FM) Die Verwendung dieser Reifengröße ist nur zulässig an Fahrzeugausführungen bis zu einer zulässigen Achslast von 1160kg.
- 5GG) Die Verwendung dieser Reifengröße ist nur zulässig an Fahrzeugausführungen bis zu einer zulässigen Achslast von 1230kg.
- 5HA) Die Verwendung dieser Reifengröße ist nur zulässig an Fahrzeugausführungen bis zu einer zulässigen Achslast von 1300kg.
- 5HI) Die Verwendung dieser Reifengröße ist nur zulässig an Fahrzeugausführungen bis zu einer zulässigen Achslast von 1340kg, im Anhängerbetrieb bis 100km/h ist eine Erhöhung der Reifentragfähigkeit bis zu 10% nach ETRTO zulässig.
- 5IE) Die Verwendung dieser Reifengröße ist nur zulässig an Fahrzeugausführungen bis zu einer zulässigen Achslast von 1420kg.
- 5JA) Die Verwendung dieser Reifengröße ist nur zulässig an Fahrzeugausführungen bis zu einer zulässigen Achslast von 1500kg.
- 5KA) Die Verwendung dieser Reifengröße ist nur zulässig an Fahrzeugausführungen bis zu einer zulässigen Achslast von 1600kg.
- 671) Folgende Rad/Reifen-Kombination ist zulässig:

	Reifengröße:
Vorderachse:	235/35R19
Hinterachse:	255/30R19

Ist eine der beiden Reifengrößen im Gutachten nicht aufgeführt, so ist die nicht aufgeführte Reifengröße nur auf einer anderen Felgengröße zulässig.

Die erforderlichen Auflagen und Hinweise sind achsweise zu beachten.

An Fahrzeugausführungen mit automatischem Blockierverhinderer (ABV) bzw. Antriebsschlupfregelung (ASR) dürfen nur Reifen verwendet werden, deren Differenz im Abrollumfang kleiner als 1% ist. Es ist eine Bestätigung des Reifenherstellers über die tatsächlichen Abrollumfänge erforderlich; es wird empfohlen den Nachweis der Eignung bei den Fahrzeugpapieren mitzuführen.

Alle an ein und derselben Achse montierten Reifen müssen vom gleichen Reifentyp sein.

- 672) Folgende Rad/Reifen-Kombination ist zulässig:

	Reifengröße:
Vorderachse:	225/40R19
Hinterachse:	255/35R19

Ist eine der beiden Reifengrößen im Gutachten nicht aufgeführt, so ist die nicht aufgeführte Reifengröße nur auf einer anderen Felgengröße zulässig.

Die erforderlichen Auflagen und Hinweise sind achsweise zu beachten.

An Fahrzeugausführungen mit automatischem Blockierverhinderer (ABV) bzw. Antriebsschlupfregelung (ASR) dürfen nur Reifen verwendet werden, deren Differenz im Abrollumfang kleiner als 1% ist. Es ist eine Bestätigung des Reifenherstellers über die tatsächlichen Abrollumfänge erforderlich; es wird

empfohlen den Nachweis der Eignung bei den Fahrzeugpapieren mitzuführen.  
Alle an ein und derselben Achse montierten Reifen müssen vom gleichen Reifentyp sein.

673) Folgende Rad/Reifen-Kombination ist zulässig:

	Reifengröße:
Vorderachse:	225/35R19
Hinterachse:	255/30R19

Ist eine der beiden Reifengrößen im Gutachten nicht aufgeführt, so ist die nicht aufgeführte Reifengröße nur auf einer anderen Felgengröße zulässig.

Die erforderlichen Auflagen und Hinweise sind achsweise zu beachten.

An Fahrzeugausführungen mit automatischem Blockierverhinderer (ABV) bzw. Antriebsschlupfregelung (ASR) dürfen nur Reifen verwendet werden, deren Differenz im Abrollumfang kleiner als 1% ist. Es ist eine Bestätigung des Reifenherstellers über die tatsächlichen Abrollumfänge erforderlich; es wird empfohlen den Nachweis der Eignung bei den Fahrzeugpapieren mitzuführen.

Alle an ein und derselben Achse montierten Reifen müssen vom gleichen Reifentyp sein.

677) Folgende Rad/Reifen-Kombination ist zulässig:

	Reifengröße:
Vorderachse:	225/35R19
Hinterachse:	245/30R19

Ist eine der beiden Reifengrößen im Gutachten nicht aufgeführt, so ist die nicht aufgeführte Reifengröße nur auf einer anderen Felgengröße zulässig.

Die erforderlichen Auflagen und Hinweise sind achsweise zu beachten.

An Fahrzeugausführungen mit automatischem Blockierverhinderer (ABV) bzw. Antriebsschlupfregelung (ASR) dürfen nur Reifen verwendet werden, deren Differenz im Abrollumfang kleiner als 1% ist. Es ist eine Bestätigung des Reifenherstellers über die tatsächlichen Abrollumfänge erforderlich; es wird empfohlen den Nachweis der Eignung bei den Fahrzeugpapieren mitzuführen.

Alle an ein und derselben Achse montierten Reifen müssen vom gleichen Reifentyp sein.

67U) Folgende Rad/Reifen-Kombination ist zulässig:

	Reifengröße:
Vorderachse:	245/35R19
Hinterachse:	255/35R19

Ist eine der beiden Reifengrößen im Gutachten nicht aufgeführt, so ist die nicht aufgeführte Reifengröße nur auf einer anderen Felgengröße zulässig.

Die erforderlichen Auflagen und Hinweise sind achsweise zu beachten.

An Fahrzeugausführungen mit automatischem Blockierverhinderer (ABV) bzw. Antriebsschlupfregelung (ASR) dürfen nur Reifen verwendet werden, deren Differenz im Abrollumfang kleiner als 1% ist. Es ist eine Bestätigung des Reifenherstellers über die tatsächlichen Abrollumfänge erforderlich; es wird empfohlen den Nachweis der Eignung bei den Fahrzeugpapieren mitzuführen.

Alle an ein und derselben Achse montierten Reifen müssen vom gleichen Reifentyp sein.

71C) Zum Auswuchten der Sonderräder dürfen an der Felgeninnenseite nur Klebegewichte angebracht werden.

71K) Zum Auswuchten der Sonderräder dürfen an der Felgenaußenseite nur Klebegewichte unterhalb des Tiefbetts angebracht werden.

721) Es ist nur die Verwendung von Gummiventilen oder Metallschraubventilen mit Überwurfmutter von außen, die weitgehend den Normen (DIN, E.T.R.T.O. bzw. Tire and Rim) entsprechen und die für einen Ventilloch-Nenndurchmesser von 11,3 mm geeignet sind, zulässig.  
Das Ventil darf nicht über den Felgenrand hinausragen. Es sind die Montagehinweise des Ventilherstellers zu beachten.

725) Bei Fahrzeugen mit einer bauartbedingten Höchstgeschwindigkeit über 210 km/h sind nur Metallschraubventile zulässig. Es sind die Montagehinweise des Ventilherstellers zu beachten.

729) Bei Fahrzeugen mit serienmäßigen Reifenfülldruckkontrollsystem mit Druckmesssensor am Rad kann das serienmäßige System verwendet werden, wenn beim Einbau in Sonderräder die Hinweise des

- Fahrzeugherstellers bzw. des Systemherstellers und bei nachgerüsteten Reifenfülldrucksensoren die Einbauanleitung des Teileherstellers beachtet werden.
- 73C) Es ist nur die Verwendung von schlauchlosen Reifen zulässig.
- 740) Der Festsitz der Radbefestigungsteile und der Räder ist nur sichergestellt, wenn Sie die u. g. Hinweise befolgen:
1. Schrauben Sie bei der Radmontage alle Radbefestigungsteile gleichmäßig mit der Hand ein.
  2. Ziehen Sie die Radschrauben/- muttern über Kreuz an.
  3. Lassen Sie das Fahrzeug auf den Boden ab und ziehen Sie über Kreuz alle Radbefestigungsteile mit dem vorgeschriebenen erhöhten Anzugsdrehmoment fest.
  4. Nach einer Fahrstrecke von ca. 50 km ist das Anzugsdrehmoment der Radbefestigungsteile zu überprüfen.
  5. Nach einer Fahrstrecke von ca. 200 km ist das Anzugsdrehmoment der Radbefestigungsteile nochmals zu überprüfen.
- 74A) Es dürfen nur die vom Radhersteller mitzuliefernden Radbefestigungsteile verwendet werden, dabei ist die Gewindegröße der serienmäßigen Befestigungsteile zu beachten. Bei Verwendung von Radschrauben, ist die, in der Anlage zum Gutachten, dem Fahrzeug zugeordnete Schaftlänge zu beachten.
- 74W) Radausführungen mit Distanzscheibe sind nur zulässig, wenn die im Gutachten unter Gliederungspunkt "0. Hinweise" bzw. "I. Übersicht" beschriebenen Distanzscheiben verwendet werden.
- 75I) Die zulässige Achslast des Fahrzeugs darf nicht größer sein als das Zweifache der auf Seite 1 dieser Anlage angegebenen Radlast unter Berücksichtigung des angegebenen Abrollumfangs, gegebenenfalls ist die erhöhte Achslast im Anhängerbetrieb anzupassen oder zu streichen.
- 765) Die Verwendung dieser Radgröße ist nicht zulässig an Fahrzeugausführungen, die serienmäßig mit mindestens 20-Zoll-Rädern ausgerüstet sind.
- 76T) Die Verwendung dieser Felgenreiße ist nur zulässig, wenn die Felgenreiße, der in den Fahrzeugpapieren serienmäßig eingetragenen Felgen, nicht unterschritten wird.
- 76U) Die Verwendung dieser Radgröße ist nicht zulässig an Fahrzeugausführungen, die serienmäßig mit mindestens 17-Zoll-Rädern ausgerüstet sind.
- 76Z) Die Verwendung dieser Radgröße ist nur in Verbindung mit M+S-Reifen zulässig.
- 77E) Das indirekte Reifendruckkontrollsystem ist zu kalibrieren. Es ist dafür den Ausführungen der Bedienungsanleitung Folge zu leisten.
- AF5) Die Verwendung dieser Rad/Reifenkombination ist "nur zulässig" an Fahrzeugausführungen, wenn die Reifengröße 215/55R16 (breite Hinterachse) nicht serienmäßig vom Fahrzeughersteller in den Fahrzeugpapieren bereits eingetragen ist, es sei denn dass für den hier aufgeführten Fahrzeugtyp eine weitere Umrüstmöglichkeit im Gutachten aufgeführt ist.
- AF6) Die Verwendung dieser Rad/Reifenkombination ist "nur zulässig" an Fahrzeugausführungen, wenn die Reifengröße 215/55R16 (schmale Hinterachse) serienmäßig vom Fahrzeughersteller in den Fahrzeugpapieren bereits eingetragen ist, es sei denn dass für den hier aufgeführten Fahrzeugtyp eine weitere Umrüstmöglichkeit im Gutachten aufgeführt ist.
- AF7) Die Verwendung der Räder ist an Fahrzeugausführungen mit Bremsscheibendurchmesser 320 / 321 mm (Dicke 30mm) an der Vorderachse nicht zulässig.
- DED) Die Verwendung der Räder ist an Fahrzeugausführungen mit Bremsscheibendurchmesser 322mm an der Vorderachse nicht zulässig
- VF0) Durch Einbau von zusätzlichen Federwegbegrenzern Votex-Teilenr. 000 071 501 A (Zwischenring mit ca. 12 mm Dicke) an den hinteren Fahrwerksfedern ist ein ausreichende Freigängigkeit der Rad/Reifen-Kombination herzustellen.
- VFG) An den vorderen und hinteren Radhäusern ist durch den Anbau geeigneter Teile eine ausreichende Radabdeckung, z. B. Radabdeckungsbausatz: VW-Teilenr. 5N0.071.680.GRU bzw. 5N0.071.680.041



oder Radabdeckungsbausatz bestehend aus VW-Teilenr. vorne rechts 5N0.854.970.A, 5N0.854.970.B und 5N0.854.970, vorne links 5N0.854.969.A, 5N0.854.969.B und 5N0.854.969, hinten rechts 5N0.854.990 und 5N0.854.990.A und hinten links 5N0.854.989 und 5N0.854.989.A, herzustellen.

**ANLAGE: 30**

Hersteller: JMS-Fahrzeugteile GmbH

Radtyp: T960 8,5x19

Stand: 08.06.2017

## Nacharbeitsprofile Fahrzeug

### Fahrzeug:

Hersteller: AUDI  
 Fahrzeugtyp: 8J  
 Genehm.Nr.: e1\*2001/116\*0369\*..  
 Handelsbez.: TT Coupe, TTS Coupe, TT Roadster, TTS Roadster

Variante(n): Allradantrieb, Cabrio, Coupe, Frontantrieb

### Nacharbeit Radhausauschnittkantenbereich:

Auflagen	Nacharbeit im Bereich		Achse
	von [mm]	bis [mm]	
26B	x = 350	y = 290	VA
26P	x = 330	y = 240	VA
27U	y = 40	y = 140	HA
27V	y = 40	y = 140	HA

### Aufweiten Radhausauschnittkantenbereich:

Auflagen	Im Bereich		Aufweiten um [mm]	Achse
	von [mm]	bis [mm]		
26N	x = 350	y = 290	8	VA
26J	x = 350	y = 290	30	VA
27H	x = 280	y = 350	8	HA
27F	x = 280	y = 350	21	HA

**ANLAGE: 30**

Hersteller: JMS-Fahrzeugteile GmbH

Radtyp: T960 8,5x19

Stand: 08.06.2017

**Fahrzeug:**

Hersteller: AUDI  
 Fahrzeugtyp: 8U  
 Genehm.Nr.: e1\*2007/46\*0591\*..  
 Handelsbez.: AUDI Q3

Variante(n): Allradantrieb, Frontantrieb, Kombilimousine

**Nacharbeit Radhausausschnittkantenbereich:**

Auflagen	Nacharbeit im Bereich		Achse
	von [mm]	bis [mm]	
26B	x = 290	y = 390	VA
26P	x = 240	y = 340	VA
27B	x = 335	y = 400	HA
27I	x = 285	y = 355	HA

**Aufweiten Radhausausschnittkantenbereich:**

Auflagen	Im Bereich		Aufweiten um [mm]	Achse
	von [mm]	bis [mm]		
26J	x = 290	y = 390	30	VA
26N	x = 290	y = 390	10	VA
27F	x = 335	y = 400	30	HA
27H	x = 335	y = 400	10	HA

**ANLAGE: 30**

Hersteller: JMS-Fahrzeugteile GmbH

Radtyp: T960 8,5x19

Stand: 08.06.2017

**Fahrzeug:**

Hersteller: AUDI  
 Fahrzeugtyp: 8V  
 Genehm.Nr.: e1\*2007/46\*0607\*..  
 Handelsbez.: AUDI A3, S3

Variante(n): Frontantrieb, Limousine

**Nacharbeit Radhausausschnittkantenbereich:**

Auflagen	Nacharbeit im Bereich		Achse
	von [mm]	bis [mm]	
26P	x = 350	y = 250	VA
26B	x = 400	y = 300	VA

**Aufweiten Radhausausschnittkantenbereich:**

Auflagen	Im Bereich		Aufweiten um [mm]	Achse
	von [mm]	bis [mm]		
26N	x = 400	y = 400	8	VA
26J	x = 400	y = 400	20	VA
27H	x = 350	y = 350	8	HA
27F	x = 350	y = 350	20	HA

**ANLAGE: 30**

Hersteller: JMS-Fahrzeugteile GmbH

Radtyp: T960 8,5x19

Stand: 08.06.2017

**Fahrzeug:**

Hersteller: AUDI  
 Fahrzeugtyp: 8V  
 Genehm.Nr.: e1\*2007/46\*0607\*..  
 Handelsbez.: AUDI A3, S3

Variante(n): Frontantrieb, 2-türig

**Nacharbeit Radhausausschnittkantenbereich:**

Auflagen	Nacharbeit im Bereich		Achse
	von [mm]	bis [mm]	
26P	x = 400	y = 400	VA
26B	x = 400	y = 400	VA

**Aufweiten Radhausausschnittkantenbereich:**

Auflagen	Im Bereich		Aufweiten um [mm]	Achse
	von [mm]	bis [mm]		
26N	x = 400	y = 400	8	VA
26J	x = 400	y = 400	24	VA
27H	x = 400	y = 400	8	HA
27F	x = 400	y = 400	30	HA

**ANLAGE: 30**

Hersteller: JMS-Fahrzeugteile GmbH

Radtyp: T960 8,5x19

Stand: 08.06.2017

Seite: 35 von 53

**Fahrzeug:**

Hersteller: QUATTRO  
Fahrzeugtyp: 8P  
Genehm.Nr.: e1\*2007/46\*0615\*..  
Handelsbez.: AUDI RS3

Variante(n): Allradantrieb, Kombi

**Nacharbeit Radhausausschnittkantenbereich:**

Auflagen	Nacharbeit im Bereich		Achse
	von [mm]	bis [mm]	
26B	x = 310	y = 320	VA
26P	x = 260	y = 270	VA

**Aufweiten Radhausausschnittkantenbereich:**

Auflagen	Im Bereich		Aufweiten um [mm]	Achse
	von [mm]	bis [mm]		
26J	x = 310	y = 320	17	VA
26N	x = 310	y = 320	8	VA
27F	x = 280	y = 240	25	HA
27H	x = 280	y = 240	8	HA

**ANLAGE: 30**

Hersteller: JMS-Fahrzeugteile GmbH

Radtyp: T960 8,5x19

Stand: 08.06.2017

Seite: 36 von 53

**Fahrzeug:**

Hersteller: QUATTRO  
Fahrzeugtyp: 8V  
Genehm.Nr.: e1\*2007/46\*0608\*..  
Handelsbez.: RS 3 Sportback

Variante(n): ab e1\*2007/46\*0608\*01

**Nacharbeit Radhausausschnittkantenbereich:**

Auflagen	Nacharbeit im Bereich		Achse
	von [mm]	bis [mm]	
26P	x = 200	y = 250	VA
26B	x = 250	y = 300	VA

**Aufweiten Radhausausschnittkantenbereich:**

Auflagen	Im Bereich		Aufweiten um [mm]	Achse
	von [mm]	bis [mm]		
26N	x = 250	y = 300	8	VA
26J	x = 250	y = 300	19	VA
27H	x = 210	y = 270	8	HA
27F	x = 260	y = 320	15	HA

**ANLAGE: 30**

Hersteller: JMS-Fahrzeugteile GmbH

Radtyp: T960 8,5x19

Stand: 08.06.2017

**Fahrzeug:**

Hersteller: SEAT  
 Fahrzeugtyp: 5F  
 Genehm.Nr.: e9\*2007/46\*0094\*..  
 Handelsbez.: LEON / LEON SC / LEON ST / LEON X-PERIENCE

Variante(n): Frontantrieb, Kombi, 5-türig

**Nacharbeit Radhausausschnittkantenbereich:**

Auflagen	Nacharbeit im Bereich		Achse
	von [mm]	bis [mm]	
26B	x = 200	y = 300	VA
26P	x = 150	y = 250	VA

**Aufweiten Radhausausschnittkantenbereich:**

Auflagen	Im Bereich		Aufweiten um [mm]	Achse
	von [mm]	bis [mm]		
26J	x = 200	y = 300	10	VA
26N	x = 200	y = 300	8	VA
27F	x = 300	y = 310	30	HA
27H	x = 300	y = 310	8	HA



**ANLAGE: 30**

Hersteller: JMS-Fahrzeugteile GmbH

Radtyp: T960 8,5x19

Stand: 08.06.2017

**Fahrzeug:**

Hersteller: SEAT  
 Fahrzeugtyp: 5F  
 Genehm.Nr.: e9\*2007/46\*0094\*..  
 Handelsbez.: LEON / LEON SC / LEON ST / LEON X-PERIENCE

Variante(n): Frontantrieb, Kombi, 5-türig

**Nacharbeit Radhausausschnittkantenbereich:**

Auflagen	Nacharbeit im Bereich		Achse
	von [mm]	bis [mm]	
26B	x = 300	y = 300	VA
26P	x = 250	y = 250	VA

**Aufweiten Radhausausschnittkantenbereich:**

Auflagen	Im Bereich		Aufweiten um [mm]	Achse
	von [mm]	bis [mm]		
26J	x = 300	y = 300	25	VA
26N	x = 300	y = 300	8	VA
27F	x = 400	y = 310	25	HA
27H	x = 400	y = 310	8	HA

**ANLAGE: 30**

Hersteller: JMS-Fahrzeugteile GmbH

Radtyp: T960 8,5x19

Stand: 08.06.2017

**Fahrzeug:**

Hersteller: SKODA  
 Fahrzeugtyp: 3T  
 Genehm.Nr.: e11\*2001/116\*0326\*..  
 Handelsbez.: SUPERB

Variante(n): ab e11\*2001/116\*0326\*32, Allradantrieb, Frontantrieb, Kombi, Limousine

**Nacharbeit Radhausausschnittkantenbereich:**

Auflagen	Nacharbeit im Bereich		Achse
	von [mm]	bis [mm]	
26B	x = 310	y = 300	VA
26P	x = 260	y = 250	VA
27P	x = 300	y = 300	HA

**Aufweiten Radhausausschnittkantenbereich:**

Auflagen	Im Bereich		Aufweiten um [mm]	Achse
	von [mm]	bis [mm]		
26J	x = 310	y = 300	23	VA
26N	x = 310	y = 300	8	VA
27F	x = 300	y = 300	23	HA
27H	x = 300	y = 300	8	HA

**ANLAGE: 30**

Hersteller: JMS-Fahrzeugteile GmbH

Radtyp: T960 8,5x19

Stand: 08.06.2017

Seite: 40 von 53

**Fahrzeug:**

Hersteller: SKODA  
Fahrzeugtyp: NS  
Genehm.Nr.: e8\*2007/46\*0249\*..  
Handelsbez.: KODIAQ

Variante(n): Allradantrieb, Frontantrieb, nicht Scout / Cross

**Nacharbeit Radhausausschnittkantenbereich:**

Auflagen	Nacharbeit im Bereich		Achse
	von [mm]	bis [mm]	
27I	x = 240	y = 200	HA
27B	x = 290	y = 250	HA

**Aufweiten Radhausausschnittkantenbereich:**

Auflagen	Im Bereich		Aufweiten um [mm]	Achse
	von [mm]	bis [mm]		
26N	x = 230	y = 160	8	VA
26J	x = 280	y = 210	34	VA
27H	x = 290	y = 250	8	HA
27F	x = 290	y = 250	23	HA

**ANLAGE: 30**

Hersteller: JMS-Fahrzeugteile GmbH

Radtyp: T960 8,5x19

Stand: 08.06.2017

**Fahrzeug:**

Hersteller: SKODA  
 Fahrzeugtyp: 5E  
 Genehm.Nr.: e11\*2007/46\*0243\*..  
 Handelsbez.: SKODA OCTAVIA

Variante(n): ab e11\*2007/46\*0243\*01, Frontantrieb, Limousine

**Nacharbeit Radhausausschnittkantenbereich:**

Auflagen	Nacharbeit im Bereich		Achse
	von [mm]	bis [mm]	
26B	x = 220	y = 275	VA
26P	x = 170	y = 225	VA
27B	x = 170	y = 250	HA
27I	x = 120	y = 200	HA

**Aufweiten Radhausausschnittkantenbereich:**

Auflagen	Im Bereich		Aufweiten um [mm]	Achse
	von [mm]	bis [mm]		
26J	x = 220	y = 275	30	VA
26N	x = 220	y = 275	30	VA
27F	x = 170	y = 250	30	HA
27H	x = 170	y = 250	30	HA

**ANLAGE: 30**

Hersteller: JMS-Fahrzeugteile GmbH

Radtyp: T960 8,5x19

Stand: 08.06.2017

**Fahrzeug:**

Hersteller: SKODA  
 Fahrzeugtyp: 5E  
 Genehm.Nr.: e11\*2007/46\*0243\*..  
 Handelsbez.: SKODA OCTAVIA

Variante(n): ab e11\*2007/46\*0243\*01, Frontantrieb, Limousine

**Nacharbeit Radhausausschnittkantenbereich:**

Auflagen	Nacharbeit im Bereich		Achse
	von [mm]	bis [mm]	
26B	x = 270	y = 320	VA
26P	x = 220	y = 270	VA
27B	x = 270	y = 280	HA
27I	x = 220	y = 230	HA

**Aufweiten Radhausausschnittkantenbereich:**

Auflagen	Im Bereich		Aufweiten um [mm]	Achse
	von [mm]	bis [mm]		
26J	x = 270	y = 275	10	VA
26N	x = 270	y = 275	8	VA
27F	x = 280	y = 250	10	HA
27H	x = 280	y = 250	8	HA

**ANLAGE: 30**

Hersteller: JMS-Fahrzeugteile GmbH

Radtyp: T960 8,5x19

Stand: 08.06.2017

Seite: 43 von 53

**Fahrzeug:**

Hersteller: VW  
Fahrzeugtyp: AU  
Genehm.Nr.: e1\*2007/46\*0623\*..  
Handelsbez.: GOLF, GOLF VARIANT, GOLF SPORTSVAN, E-GOLF

Variante(n): Allradantrieb, Frontantrieb, Schrägheck

**Nacharbeit Radhausausschnittkantenbereich:**

Auflagen	Nacharbeit im Bereich		Achse
	von [mm]	bis [mm]	
26B	x = 300	y = 300	VA
26P	x = 250	y = 250	VA

**Aufweiten Radhausausschnittkantenbereich:**

Auflagen	Im Bereich		Aufweiten um [mm]	Achse
	von [mm]	bis [mm]		
26N	x = 300	y = 300	8	VA
27F	x = 400	y = 310	30	HA
27H	x = 400	y = 310	8	HA
26J	x = 300	y = 300	30	VA

**ANLAGE: 30**

Hersteller: JMS-Fahrzeugteile GmbH

Radtyp: T960 8,5x19

Stand: 08.06.2017

**Fahrzeug:**

Hersteller: VW  
 Fahrzeugtyp: 16  
 Genehm.Nr.: e1\*2007/46\*0539\*..  
 Handelsbez.: JETTA, BEETLE

Variante(n): Frontantrieb, Nur Beetle (Schrägheck)

**Nacharbeit Radhausausschnittkantenbereich:**

Auflagen	Nacharbeit im Bereich		Achse
	von [mm]	bis [mm]	
26B	x = 300	y = 350	VA
26P	x = 250	y = 300	VA
27B	x = 350	y = 300	HA
27I	x = 300	y = 250	HA

**Aufweiten Radhausausschnittkantenbereich:**

Auflagen	Im Bereich		Aufweiten um [mm]	Achse
	von [mm]	bis [mm]		
26J	x = 300	y = 350	18,5	VA
26N	x = 300	y = 350	8	VA
27F	x = 350	y = 300	26,5	HA
27H	x = 350	y = 300	8	HA

**ANLAGE: 30**

Hersteller: JMS-Fahrzeugteile GmbH

Radtyp: T960 8,5x19

Stand: 08.06.2017

**Fahrzeug:**

Hersteller: VW  
 Fahrzeugtyp: 1T  
 Genehm.Nr.: e1\*2007/46\*0357\*..  
 Handelsbez.: TOURAN

Variante(n): ab e1\*2007/46\*0357\*14

**Nacharbeit Radhausausschnittkantenbereich:**

Auflagen	Nacharbeit im Bereich		Achse
	von [mm]	bis [mm]	
26B	x = 200	y = 300	VA
26P	x = 150	y = 250	VA
27U	y = 100	y = 200	HA
27V	y = 100	y = 200	HA

**Aufweiten Radhausausschnittkantenbereich:**

Auflagen	Im Bereich		Aufweiten um [mm]	Achse
	von [mm]	bis [mm]		
26J	x = 200	y = 300	15	VA
26N	x = 200	y = 300	8	VA
27F	x = 250	y = 250	15	HA
27H	x = 250	y = 250	8	HA



**ANLAGE: 30**

Hersteller: JMS-Fahrzeugteile GmbH

Radtyp: T960 8,5x19

Stand: 08.06.2017

**Fahrzeug:**

Hersteller: VW  
 Fahrzeugtyp: 3C  
 Genehm.Nr.: e1\*2007/46\*0502\*..  
 Handelsbez.: PASSAT

Variante(n): Allradantrieb, Frontantrieb, Nur Passat Alltrack (Cross)

**Nacharbeit Radhausausschnittkantenbereich:**

Auflagen	Nacharbeit im Bereich		Achse
	von [mm]	bis [mm]	
26B	x = 310	y = 300	VA
26P	x = 260	y = 250	VA
27B	x = 300	y = 280	HA
27I	x = 250	y = 230	HA

**Aufweiten Radhausausschnittkantenbereich:**

Auflagen	Im Bereich		Aufweiten um [mm]	Achse
	von [mm]	bis [mm]		
26N	x = 310	y = 300	7	VA
27H	x = 300	y = 280	8	HA
27F	x = 300	y = 280	13	HA

**ANLAGE: 30**

Hersteller: JMS-Fahrzeugteile GmbH

Radtyp: T960 8,5x19

Stand: 08.06.2017

Seite: 47 von 53

**Fahrzeug:**

Hersteller: VW  
Fahrzeugtyp: 3C  
Genehm.Nr.: e1\*2001/116\*0307\*..  
Handelsbez.: PASSAT

Variante(n):

**Nacharbeit Radhausausschnittkantenbereich:**

Auflagen	Nacharbeit im Bereich		Achse
	von [mm]	bis [mm]	
26B	x = 400	y = 300	VA
26P	x = 370	y = 250	VA

**Aufweiten Radhausausschnittkantenbereich:**

Auflagen	Im Bereich		Aufweiten um [mm]	Achse
	von [mm]	bis [mm]		
26J	x = 400	y = 300	15	VA
26N	x = 400	y = 300	8	VA
27H	x = 300	y = 400	8	HA
27F	x = 300	y = 400	30	HA

**ANLAGE: 30**

Hersteller: JMS-Fahrzeugteile GmbH

Radtyp: T960 8,5x19

Stand: 08.06.2017

**Fahrzeug:**

Hersteller: VW  
 Fahrzeugtyp: 1K  
 Genehm.Nr.: e1\*2001/116\*0242\*..  
 Handelsbez.: GOLF

Variante(n): Cabrio, Frontantrieb

**Nacharbeit Radhausausschnittkantenbereich:**

Auflagen	Nacharbeit im Bereich		Achse
	von [mm]	bis [mm]	
26B	x = 280	y = 380	VA
26P	x = 230	y = 330	VA

**Aufweiten Radhausausschnittkantenbereich:**

Auflagen	Im Bereich		Aufweiten um [mm]	Achse
	von [mm]	bis [mm]		
26J	x = 280	y = 380	16	VA
26N	x = 280	y = 380	8	VA
27F	x = 260	y = 310	36	HA
27H	x = 260	y = 310	8	HA

**ANLAGE: 30**

Hersteller: JMS-Fahrzeugteile GmbH

Radtyp: T960 8,5x19

Stand: 08.06.2017

**Fahrzeug:**

Hersteller: VW  
 Fahrzeugtyp: 3C  
 Genehm.Nr.: e1\*2001/116\*0307\*..  
 Handelsbez.: PASSAT

Variante(n): Allradantrieb, Frontantrieb, Nur Passat Alltrack (Cross)

**Nacharbeit Radhausausschnittkantenbereich:**

Auflagen	Nacharbeit im Bereich		Achse
	von [mm]	bis [mm]	
26B	x = 310	y = 300	VA
26P	x = 260	y = 250	VA
27B	x = 300	y = 280	HA
27I	x = 250	y = 230	HA

**Aufweiten Radhausausschnittkantenbereich:**

Auflagen	Im Bereich		Aufweiten um [mm]	Achse
	von [mm]	bis [mm]		
26N	x = 310	y = 300	7	VA
27H	x = 300	y = 280	8	HA
27F	x = 300	y = 280	13	HA

**ANLAGE: 30**

Hersteller: JMS-Fahrzeugteile GmbH

Radtyp: T960 8,5x19

Stand: 08.06.2017

**Fahrzeug:**

Hersteller: VW  
 Fahrzeugtyp: AUV  
 Genehm.Nr.: e1\*2007/46\*0627\*..  
 Handelsbez.: GOLF, GOLF VARIANT, GOLF SPORTSVAN, GOLF ALLTRACK

Variante(n):

**Nacharbeit Radhausausschnittkantenbereich:**

Auflagen	Nacharbeit im Bereich		Achse
	von [mm]	bis [mm]	
26B	x = 260	y = 280	VA
26P	x = 210	y = 230	VA

**Aufweiten Radhausausschnittkantenbereich:**

Auflagen	Im Bereich		Aufweiten um [mm]	Achse
	von [mm]	bis [mm]		
26J	x = 260	y = 280	10	VA
26N	x = 260	y = 280	8	VA
27H	x = 300	y = 320	8	HA
27F	y = 300	y = 320	30	HA

**ANLAGE: 30**

Hersteller: JMS-Fahrzeugteile GmbH

Radtyp: T960 8,5x19

Stand: 08.06.2017

**Fahrzeug:**

Hersteller: VW  
Fahrzeugtyp: 5N  
Genehm.Nr.: e1\*2001/116\*0450\*..  
Handelsbez.: TIGUAN

Variante(n): ab e1\*2001/116\*0450\*24, Allradantrieb, Frontantrieb

**Nacharbeit Radhausausschnittkantenbereich:**

Auflagen	Nacharbeit im Bereich		Achse
	von [mm]	bis [mm]	
27B	x = 300	y = 330	HA
27I	x = 250	y = 280	HA

**Aufweiten Radhausausschnittkantenbereich:**

Auflagen	Im Bereich		Aufweiten um [mm]	Achse
	von [mm]	bis [mm]		
27H	x = 300	y = 330	8	HA
27F	x = 300	y = 330	30	HA

**ANLAGE: 30**

Hersteller: JMS-Fahrzeugteile GmbH

Radtyp: T960 8,5x19

Stand: 08.06.2017

**Fahrzeug:**

Hersteller: VW  
 Fahrzeugtyp: 1T  
 Genehm.Nr.: e1\*2001/116\*0211\*..  
 Handelsbez.: TOURAN

Variante(n): ab e1\*2001/116\*0211\*36

**Nacharbeit Radhausausschnittkantenbereich:**

Auflagen	Nacharbeit im Bereich		Achse
	von [mm]	bis [mm]	
26B	x = 200	y = 300	VA
26P	x = 150	y = 250	VA
27U	y = 100	y = 200	HA
27V	y = 100	y = 200	HA

**Aufweiten Radhausausschnittkantenbereich:**

Auflagen	Im Bereich		Aufweiten um [mm]	Achse
	von [mm]	bis [mm]		
26J	x = 200	y = 300	15	VA
26N	x = 200	y = 300	8	VA
27F	x = 250	y = 250	15	HA
27H	x = 250	y = 250	8	HA

**ANLAGE: 30**

Hersteller: JMS-Fahrzeugteile GmbH

Radtyp: T960 8,5x19

Stand: 08.06.2017

**Fahrzeug:**

Hersteller: VW  
 Fahrzeugtyp: 3C  
 Genehm.Nr.: e1\*2007/46\*0547\*..  
 Handelsbez.: PASSAT

Variante(n): Allradantrieb, Frontantrieb, Nur Passat Alltrack (Cross)

**Nacharbeit Radhausausschnittkantenbereich:**

Auflagen	Nacharbeit im Bereich		Achse
	von [mm]	bis [mm]	
26B	x = 310	y = 300	VA
26P	x = 260	y = 250	VA
27B	x = 300	y = 280	HA
27I	x = 250	y = 230	HA

**Aufweiten Radhausausschnittkantenbereich:**

Auflagen	Im Bereich		Aufweiten um [mm]	Achse
	von [mm]	bis [mm]		
26N	x = 310	y = 300	7	VA
27H	x = 300	y = 280	8	HA
27F	x = 300	y = 280	13	HA



**ANLAGE: Radabdeckung**

Hersteller: JMS-Fahrzeugteile GmbH

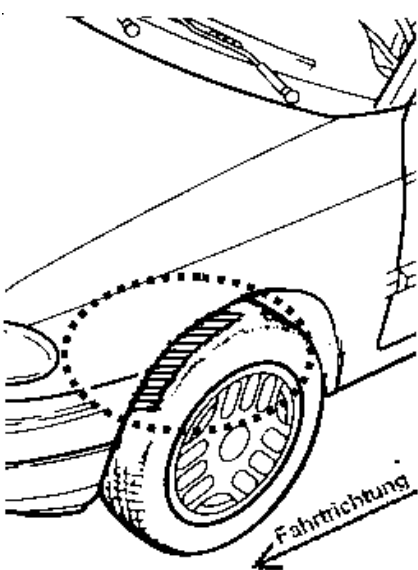
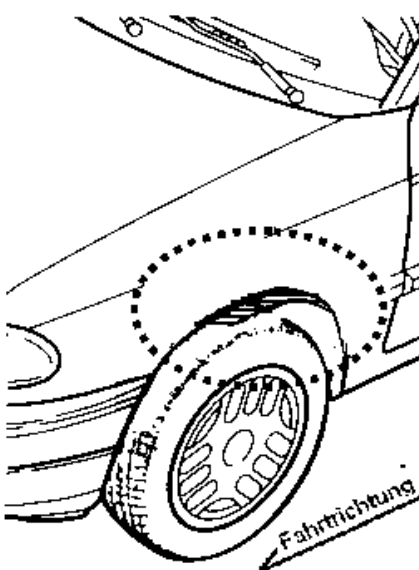
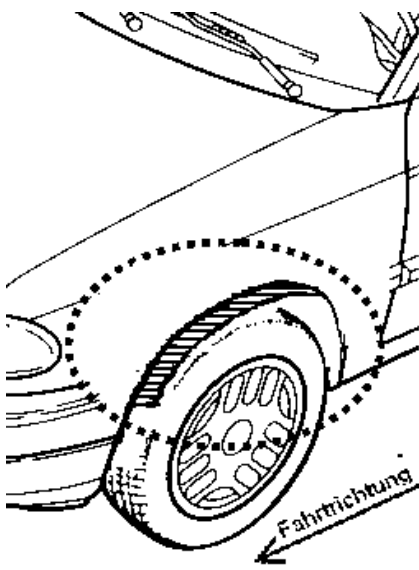
Radtyp: T960 8,5x19

Stand: 08.06.2017

Seite: 1 von 1

Hinweisblatt zu den im Gutachten genannten Radabdeckungsauflagen Nr. 241 – 248, 24C, 24D, 24J und 24M.

Die nachfolgenden Bilder stellen die Hilfsmittel zur Erfüllung der Radabdeckung dar, die in den Radabdeckungsauflagen beschrieben sind.

<b>Vorderachse</b>		
Bereich 30 Grad vor der Radmitte Zu Auflage 241 bzw. 245	Bereich 50 Grad hinter der Radmitte Zu Auflage 242 bzw. 246	Bereich 30 Grad vor und 50 Grad hinter der Radmitte Zu Auflage 241,242,245, 246,24C,24J
		

<b>Hinterachse</b>		
Bereich 30 Grad vor der Radmitte Zu Auflage 243 bzw. 247	Bereich 50 Grad hinter der Radmitte Zu Auflage 244 bzw. 248	Bereich 30 Grad vor und 50 Grad hinter der Radmitte Zu Auflage 243,244,247,248,24D,24M
